



---

**Estado de Alagoas  
Prefeitura Municipal de Pilar**

---

**Lei Nº 541/2013 – de 23/12/2013**

**PLANO PLURIANUAL  
QUADRIÊNIO 2014/2017**

**P. P. A**

**CARLOS ALBERTO MOREIRA DE  
MENDONÇA CANUTO**

**Prefeito**



**ESTADO DE ALAGOAS**  
**PREFEITURA MUNICIPAL DE PILAR**  
Praça Floriano Peixoto, S/N – Centro, CNPJ 12.200.150/0001-28

LEI nº 541/2013, de 23 de dezembro de 2013.

Institui o Plano Plurianual do  
Município de Pilar para o  
quadriênio de 2014-2017.

O PREFEITO MUNICIPAL DE PILAR faço saber que o Poder Legislativo Municipal aprova e eu sanciono a seguinte Lei:

## **CAPÍTULO I**

### **DO PLANEJAMENTO GOVERNAMENTAL E DO PLANO PLURIANUAL**

Art. 1º - Esta Lei institui o Plano Plurianual do Município para o período de 2014 a 2017 – PPA 2014-2017, em cumprimento ao disposto no artigo nº 83, parágrafo único da Lei Orgânica de Pilar de 05 de abril de 1990 e no art. 165 da Constituição Federal, os Programas Finalísticos e de Apoio Administrativo, com seus respectivos objetivos, indicadores e montantes de recursos estimados a serem aplicados em despesas de capital e outras delas decorrentes, nas despesas de programas continuados, na forma dos anexos a esta lei.

Art. 2º - O planejamento governamental é a atividade que, a partir de diagnósticos e estudos prospectivos, orienta as escolhas de políticas públicas.

Art. 3º - O PPA 2014-2017 é instrumento de planejamento governamental que define diretrizes, objetivos e metas com propósito de viabilizar a implementação e a gestão das políticas públicas, orientar a definição de prioridades e auxiliar na promoção do desenvolvimento sustentável.

## **CAPÍTULO II**

### **DA ESTRUTURA E ORGANIZAÇÃO DO PLANO**

Art. 4º - O PPA 2014-2017 reflete as políticas públicas e organiza a atuação governamental por meio de Programas Temáticos e de Gestão, Manutenção e Serviços ao Município, assim definidos:

*com*

*PPA*

I – Programas de Governo:

- 0001 – ATUAÇÃO DO PODER LEGISLATIVO;
- 0002 – ADMINISTRAÇÃO GERAL;
- 0003 – UNIVERSALIZAÇÃO E DESENVOLVIMENTO EDUCACIONAL;
- 0004 – UNIVERSALIZAÇÃO E DESENVOLVIMENTO DA CULTURA;
- 0005 – REVITALIZAÇÃO, PROTEÇÃO E VIGILÂNCIA DA SAÚDE;
- 0006 – MODERNIZAÇÃO DA INFRA-ESTRUTURA MUNICIPAL;
- 0007 – MOD. E OTIMIZAÇÃO DAS ATIV. DA SECRET. DE MEIO AMBIENTE;
- 0008 – ASSIST. SOCIAL E GERAÇÃO DE EMPREGO E RENDA;
- 0009 – ESPORTE DE PARTICIPAÇÃO E RENDIMENTOS;
- 0010 – PREVIDÊNCIA SOCIAL – GESTÃO RESPONSÁVEL;
- 0011 – APOIO À PESCA SUSTENTÁVEL;
- 0012 – EDUCAÇÃO AMBIENTAL;
- 0013 – MONITORAMENTO DOS RECURSOS HÍDRICOS;
- 0014 – FISCALIZAÇÃO AMBIENTAL.

Art. 5º - Integram o PPA 2014-2017 os seguintes anexos:

- I - Anexo I – Receitas por Categoria Econômica;
- II - Anexo I.1 – Relação de Programas / Desembolso por Exercício;
- III - Anexo II – Caracterização do Programa;
- IV – Anexo II.1 – Detalhamento do Programa;
- V – Anexo III – Relação das Ações;
- VI – Anexo IV – Resumo das Ações por Função/Subfunção.

### **CAPÍTULO III DA INTEGRAÇÃO COM OS ORÇAMENTOS DA UNIÃO**

Art. 6º - Os Programas constantes do PPA 2014-2017 estarão expressos nas leis orçamentárias anuais e nas leis de crédito adicional.

§ 1º - As ações orçamentárias serão discriminadas exclusivamente nas leis orçamentárias anuais.

§ 2º - Nos Programas Temáticos, cada ação orçamentária estará vinculada a uma única Iniciativa, exceto as ações padronizadas.

§ 3º - As vinculações entre ações orçamentárias e Iniciativas constarão nas leis orçamentárias anuais.

Art. 7º - O Valor Global dos Programas e as Metas não são limites à programação e à execução das despesas expressas nas leis orçamentárias e nas leis de crédito adicional.

Art. 8º - Os orçamentos anuais, compatibilizados com o PPA 2014-2017 e com as respectivas leis de diretrizes orçamentárias, serão orientados pelas

*ou*

*ou*

diretrizes expressas no art. 4º para o alcance dos Objetivos constantes deste Plano.

#### CAPÍTULO IV DA GESTÃO DO PLANO

Art. 9º - A gestão do PPA 2014-2017 consiste na articulação dos meios necessários para viabilizar a consecução das suas metas, sobretudo, para a garantia de acesso dos segmentos populacionais mais vulneráveis às políticas públicas, e busca o aperfeiçoamento:

- I - dos mecanismos de implementação e integração das políticas públicas;
- II - dos critérios de regionalização das políticas públicas; e
- III - dos mecanismos de monitoramento, avaliação e revisão do PPA 2014-2017.

Art. 10 - O Poder Executivo promoverá a adoção de mecanismos de estímulo à cooperação federativa com vistas à produção, ao intercâmbio e à disseminação de informações para subsidiar a gestão das políticas públicas.

#### CAPÍTULO V DAS DISPOSIÇÕES GERAIS

Art. 11 - Para fins de atendimento ao disposto no § 1º do art. 167 da Constituição Federal, o investimento plurianual, para o período de 2014 a 2017, está incluído no Valor Global dos Programas.

Parágrafo único. A lei orçamentária anual e seus anexos detalharão os investimentos de que trata o **caput**, para o ano de sua vigência.

Art. 12 - A revisão e alteração do PPA serão realizadas:

I – pela Secretaria de Administração a qualquer tempo, para a atualização das informações relativas:

- a) aos Indicadores dos Programas;
- b) aos Valores de Referência para individualização de Empreendimentos como Iniciativas;
- c) aos Órgãos Responsáveis por Objetivos;
- d) às Iniciativas sem financiamento orçamentário;
- e) às Metas de caráter qualitativo, cuja implementação não impacte a execução da despesa orçamentária;
- f) às Metas de caráter quantitativo sem financiamento orçamentário; e
- g) à data de início, à data de término e ao custo total dos Empreendimentos Individualizados como Iniciativas;

cau  
RHD

II - por meio de projeto de lei de revisão, alteração ou Orçamento nos casos em que seja necessário:

- a) criar ou excluir Programa ou alterar a sua redação;
- b) criar ou excluir Objetivo ou alterar a sua redação; e
- c) criar ou excluir Metas e Iniciativas, ou alterar a vinculação destas com as ações orçamentárias.

§ 1º As atualizações de que trata o inciso I serão informadas à Câmara Municipal.

§ 2º O projeto de lei de revisão que inclua ou modifique Programa Temático ou Objetivo deverá conter os respectivos atributos e observar a não superposição com a programação já existente no PPA 2014-2017.

Art. 13. Esta Lei entra em vigor na data de sua publicação.

Prefeitura Municipal de Pilar-AL, 23 de dezembro de 2013.



CARLOS ALBERTO MOREIRA DE MENDONÇA CANUTO  
PREFEITO

Certifico para os devidos fins que a Lei nº 541/2013, foi registrada e publicada na sede da Secretaria Municipal de Administração do Município de Pilar-AL, em 23 de dezembro de 2013.



Patricia Henrique Rocha  
Secretária Municipal de Administração

# PREFEITURA MUNICIPAL DE PILAR

P.P.A. 2014/2017

CNPJ: 12.200.150/0001-28

Rua: PRAÇA FLORIANO PEIXOTO,, SIN

Bairro: CENTRO

Anexo I - Receitas por Categoria Econômica

Código	Especificação	Receitas Realizadas				Previsão	Estimativa da Receita			
		2010	2011	2012	2013		2014	2015	2016	2017
4.0.0.0.00.00.00.00.00	RECEITA	74.557.744,57	73.273.752,37	89.718.470,28	105.727.872,00	110.114.771,05	116.864.806,54	124.028.619,23	131.631.573,63	
4.1.0.0.00.00.00.00.00	RECEITAS CORRENTES	72.789.714,95	70.988.813,76	87.436.807,90	82.819.048,00	86.152.141,14	91.433.267,42	97.038.126,76	102.986.563,97	
4.1.1.0.00.00.00.00.00	RECEITA TRIBUTÁRIA	5.021.990,52	6.164.651,54	6.997.863,96	6.766.403,00	7.077.657,54	7.511.517,96	7.971.974,06	8.460.656,08	
4.1.1.1.00.00.00.00.00	IMPOSTOS	5.018.849,68	6.160.671,23	6.986.891,29	6.745.936,00	7.066.249,06	7.488.797,11	7.947.860,37	8.435.064,20	
4.1.1.1.01.00.00.00.00	IMPOSTOS SOBRE O PATRIMÔNIO E A RENDA	323.166,23	333.300,17	572.057,91	364.964,00	387.336,28	411.079,99	436.279,19	463.023,10	
4.1.1.1.02.00.00.00.00	IMPOSTO SOBRE A PROPRIEDADE PREDIAL E TERRITORIAL URBANA - IPTU	84.663,61	74.952,02	105.093,75	82.072,00	87.103,01	92.442,42	98.109,14	104.123,22	
4.1.1.1.03.00.00.00.00	IPTU - PRÓPRIO	0,00	0,00	0,00	20.518,00	21.775,75	23.110,60	24.527,28	26.030,80	
4.1.1.1.04.00.00.00.00	IPTU - MDE	0,00	0,00	0,00	12.310,80	13.065,45	13.886,36	14.716,37	15.618,48	
4.1.1.1.05.00.00.00.00	IPTU - ASPS	224.989,95	202.508,25	297.356,18	221.747,00	235.340,08	249.766,43	265.077,11	281.326,34	
4.1.1.1.06.00.00.00.00	IMPOSTO SOBRE A RENDA E PROVENTOS DE QUALQUER NATUREZA	224.989,95	202.508,25	297.356,18	221.747,00	235.340,08	249.766,43	265.077,11	281.326,34	
4.1.1.1.07.00.00.00.00	IMPOSTO DE RENDA RETIDO NAS FONTES SOBRE OS RENDIMENTOS DO TRABALHO	224.989,95	202.508,25	297.356,18	221.747,00	235.340,08	249.766,43	265.077,11	281.326,34	
4.1.1.1.08.00.00.00.00	IRRF SOBRE RENDIMENTOS DO TRABALHO - ATIVOS/INATIVOS DO PODER EXECUTIVO/INDIRETAS	224.989,95	202.508,25	297.356,18	133.048,20	141.204,05	149.859,86	159.046,27	168.795,81	
4.1.1.1.09.00.00.00.00	IRRF - ATIVO/INATIVO-EXECUTIVO/INDIRETAS - PRÓPRIO	0,00	0,00	0,00	55.436,75	58.835,02	62.441,61	66.289,28	70.331,59	
4.1.1.1.10.00.00.00.00	IRRF - ATIVO/INATIVO-EXECUTIVO/INDIRETAS - MDE	0,00	0,00	0,00	33.262,05	35.301,01	37.464,96	39.761,56	42.198,94	
4.1.1.1.11.00.00.00.00	IRRF - ATIVO/INATIVO-EXECUTIVO/INDIRETAS - ASPS	13.512,67	55.839,90	169.607,98	61.145,00	64.893,19	68.871,14	73.092,94	77.573,64	
4.1.1.1.12.00.00.00.00	IMPOSTO SOBRE TRANSMISSÃO "INTER-VIVOS" DE BENS IMÓVEIS E DE DIREITOS REAIS SOBRE IMÓVEIS - I	13.512,67	55.839,90	169.607,98	36.687,00	38.935,91	41.322,68	43.855,76	46.544,12	
4.1.1.1.13.00.00.00.00	ITBI - PRÓPRIO	0,00	0,00	0,00	15.288,25	16.223,30	17.217,79	18.273,24	19.393,39	
4.1.1.1.14.00.00.00.00	ITBI - MDE	0,00	0,00	0,00	9.171,75	9.733,98	10.330,67	10.963,94	11.636,03	
4.1.1.1.15.00.00.00.00	ITBI - ASPS	4.695.683,45	5.827.371,06	6.414.833,38	6.380.972,00	6.668.912,78	7.077.717,12	7.511.581,18	7.972.041,10	
4.1.1.1.16.00.00.00.00	IMPOSTOS SOBRE A PRODUÇÃO E A CIRCULAÇÃO	4.695.683,45	5.827.371,06	6.414.833,38	6.380.972,00	6.668.912,78	7.077.717,12	7.511.581,18	7.972.041,10	
4.1.1.1.17.00.00.00.00	IMPOSTO SOBRE SERVIÇOS DE QUALQUER NATUREZA - ISS	4.695.683,45	5.827.371,06	6.414.833,38	6.380.972,00	6.668.912,78	7.077.717,12	7.511.581,18	7.972.041,10	
4.1.1.1.18.00.00.00.00	IMPOSTO SOBRE SERVIÇOS DE QUALQUER NATUREZA - ISS	4.695.683,45	5.827.371,06	6.414.833,38	3.828.583,20	3.960.062,54	4.202.814,37	4.460.446,89	4.733.872,28	
4.1.1.1.19.00.00.00.00	ISS - PRÓPRIO	0,00	0,00	0,00	1.595.243,00	1.683.031,40	1.796.814,22	1.906.958,93	2.023.855,51	
4.1.1.1.20.00.00.00.00	ISS - MDE	0,00	0,00	0,00	957.145,80	1.015.818,84	1.078.088,53	1.144.175,36	1.214.313,31	
4.1.1.1.21.00.00.00.00	ISS - ASPS	3.140,84	3.980,31	10.972,67	20.467,00	21.408,48	22.720,85	24.113,69	25.591,88	
4.1.1.1.22.00.00.00.00	TAXAS	3.140,84	3.980,31	10.972,67	18.000,00	18.790,25	19.942,12	21.164,62	22.462,03	
4.1.1.1.23.00.00.00.00	TAXAS PELO EXERCÍCIO DO PODER DE POLÍCIA	0,00	0,00	7.106,92	4.000,00	4.245,20	4.505,45	4.781,69	5.074,82	
4.1.1.1.24.00.00.00.00	TAXA DE LICENÇA PARA FUNCIONAMENTO DE ESTABELECIMENTOS COMERCIAIS, INDUSTRIAIS E PRESTAD	0,00	1.593,93	7.106,92	4.000,00	4.245,14	4.505,37	4.781,55	5.074,66	
4.1.1.1.25.00.00.00.00	TAXA DE FUNCIONAMENTO DE ESTABELECIMENTOS EM HORÁRIO ESPECIAL	0,00	112,80	0,00	4.000,00	4.245,14	4.505,37	4.781,55	5.074,66	
4.1.1.1.26.00.00.00.00	TAXA DE LICENÇA PARA EXECUÇÃO DE OBRAS	0,00	84,69	0,00	4.000,00	4.245,14	4.505,37	4.781,55	5.074,66	
4.1.1.1.27.00.00.00.00	TAXA DE AUTORIZAÇÃO DE FUNCIONAMENTO DE TRANSPORTE	0,00	334,12	0,00	4.000,00	4.245,20	4.505,43	4.781,61	5.074,72	
4.1.1.1.28.00.00.00.00	OUTRAS TAXAS PELO EXERCÍCIO DO PODER DE POLÍCIA	0,00	1.854,87	3.865,75	2.467,00	2.618,23	2.778,73	2.949,07	3.129,85	
4.1.1.1.29.00.00.00.00	TAXAS PELA PRESTAÇÃO DE SERVIÇOS	0,00	1.075,94	1.765,71	1.500,00	1.591,95	1.689,54	1.793,11	1.903,03	
4.1.1.1.30.00.00.00.00	TAXA DE CEMITÉRIO	0,00	778,93	2.100,04	967,00	1.026,28	1.089,19	1.155,96	1.226,82	
4.1.1.1.31.00.00.00.00	OUTRAS TAXAS PELA PRESTAÇÃO DE SERVIÇOS	0,00	778,93	2.100,04	967,00	1.026,28	1.089,19	1.155,96	1.226,82	
4.1.1.1.32.00.00.00.00	TAXA DE EMISSÃO DE CERTIDÕES	1.672.679,55	2.531.211,02	2.816,16	102.411,00	1.608.688,79	1.707.301,41	1.811.955,99	1.923.032,08	
4.1.2.0.00.00.00.00.00	RECEITA DE CONTRIBUIÇÕES	1.672.679,55	2.531.211,02	2.816,16	0,00	1.500.000,00	1.591.950,00	1.689.536,54	1.793.105,13	
4.1.2.1.00.00.00.00.00	CONTRIBUIÇÕES SOCIAIS	1.672.679,55	2.531.211,02	2.816,16	0,00	1.500.000,00	1.591.950,00	1.689.536,54	1.793.105,13	
4.1.2.1.01.00.00.00.00	CONTRIBUIÇÕES PREVIDÊNCIAS DO REGIME PRÓPRIO	1.672.679,55	2.531.211,02	2.816,16	0,00	1.500.000,00	1.591.950,00	1.689.536,54	1.793.105,13	
4.1.2.1.02.00.00.00.00	CONTRIBUIÇÃO DE SERVIDOR ATIVO CIVIL - PARA O RPPS	1.672.679,55	2.531.211,02	2.816,16	0,00	1.500.000,00	1.591.950,00	1.689.536,54	1.793.105,13	



# PREFEITURA MUNICIPAL DE PILAR

CNPJ: 12.200.150/0001-28

Rua: PRAÇA FLORIANO PEIXOTO,, S/N

Bairro: CENTRO

12/17

P.P.A. 2014/2017

Anexo I - Receitas por Categoria Econômica

Código	Especificação	Receitas Realizadas			Previsão			Estimativa da Receita		
		2010	2011	2012	2013	2014	2015	2016	2017	
4.1.7.2.1.33.10.00.00.0000	PISO DE ATENÇÃO BÁSICA - PAB FIXO	586.155,00	692.408,56	819.010,02	1.089.686,00	1.156.483,75	1.227.376,20	1.302.614,36	1.382.464,62	
4.1.7.2.1.33.20.00.00.0000	GESTÃO SUS	0,00	102.689,40	407,23	192.896,00	204.720,52	217.269,89	230.588,53	244.723,61	
4.1.7.2.1.33.31.00.00.0000	PROGRAMA DE SAÚDE DA FAMÍLIA - PSF	998.400,00	942.500,00	1.105.069,00	1.648.579,00	1.749.636,89	1.856.889,63	1.970.716,96	2.091.521,91	
4.1.7.2.1.33.32.00.00.0000	PROGRAMA AGENTE COMUNITÁRIO DE SAÚDE - PACS	627.102,00	827.367,00	875.399,00	908.153,00	963.822,78	1.022.905,12	1.085.609,20	1.152.157,04	
4.1.7.2.1.33.33.00.00.0000	TETO MUNICIPAL - MAC	1.901.828,52	1.894.185,99	2.099.564,66	2.082.809,00	2.316.615,19	2.458.623,70	2.609.337,33	2.769.289,71	
4.1.7.2.1.33.34.00.00.0000	CENTRO DE ATENÇÃO PSICOSOCIAL - CAPS	0,00	0,00	0,00	422.367,00	448.258,10	475.736,32	504.898,96	535.849,27	
4.1.7.2.1.33.35.00.00.0000	OUTROS PROGRAMAS - MAC	0,00	0,00	0,00	100.000,00	0,00	0,00	0,00	0,00	
4.1.7.2.1.33.36.00.00.0000	OUTROS PROGRAMAS - FAEC	6.694,30	0,00	0,00	100.000,00	106.130,00	112.635,77	119.540,34	126.868,16	
4.1.7.2.1.33.37.00.00.0000	PROGRAMA DE SAÚDE BUCAL - PSB	220.000,00	346.100,00	342.810,00	400.659,00	425.219,40	451.285,35	478.949,14	508.308,72	
4.1.7.2.1.33.38.00.00.0000	TETO MUNICIPAL DE VIG. EM SAÚDE - VIGILÂNCIA EPIDEMIOLÓGICA	202.500,37	201.595,38	148.906,37	287.778,00	305.418,79	324.140,96	344.010,80	365.098,66	
4.1.7.2.1.33.40.00.00.0000	PROGRAMA SAÚDE NA ESCOLA - PSE	220.000,00	343.200,00	240.000,00	340.372,00	361.236,80	383.380,62	408.881,85	431.823,71	
4.1.7.2.1.33.42.00.00.0000	NÚCLEO DE ATENÇÃO A SAÚDE DA FAMÍLIA	8.887,02	14.967,08	51.639,48	62.600,00	66.437,38	70.509,99	74.832,25	79.419,61	
4.1.7.2.1.33.43.00.00.0000	VIGILÂNCIA SANITÁRIA	149.589,69	166.540,56	181.725,15	205.528,00	218.128,87	231.498,05	245.688,88	260.749,61	
4.1.7.2.1.33.44.00.00.0000	PROGRAMA DE ASSISTÊNCIA BÁSICA FARMACÊUTICA	38.248,61	0,00	561.890,61	84.279,00	89.445,30	94.928,30	100.747,40	106.923,22	
4.1.7.2.1.33.99.00.00.0000	OUTROS PROGRAMAS DAS TRANSFERÊNCIAS DO SUS	395.099,96	504.528,43	628.026,09	1.210.341,00	1.558.985,03	1.654.550,80	1.755.974,78	1.863.616,05	
4.1.7.2.1.34.00.00.00.0000	TRANSFERÊNCIAS DE RECURSOS DO FUNDO NACIONAL DE ASSISTÊNCIA SOCIAL - FNAS	87.000,00	114.000,00	108.021,84	136.411,00	144.772,99	153.647,57	163.066,17	173.062,13	
4.1.7.2.1.34.01.00.00.0000	PISO VARIÁVEL DE MÉDIA COMPLEXIDADE - PETI	11.709,76	0,00	0,00	108.121,00	114.748,82	121.782,92	129.248,21	137.171,13	
4.1.7.2.1.34.02.00.00.0000	PISO BÁSICO DE TRANSIÇÃO - IDOSOS	0,00	0,00	0,00	138.120,00	146.586,76	155.572,53	165.109,13	175.230,32	
4.1.7.2.1.34.03.00.00.0000	PISO DE VARIÁVEL - CRIANÇAS ATÉ 06 ANOS	63.000,00	105.341,06	151.200,00	110.507,00	117.281,08	124.470,41	132.100,45	140.198,21	
4.1.7.2.1.34.04.00.00.0000	PISO BÁSICO FIXO - SERV DE PROT E ATEND. INTEG À FAMÍLIA - PAIF	100.500,00	130.678,77	91.706,25	323.536,00	343.388,76	364.417,26	386.756,04	410.464,19	
4.1.7.2.1.34.05.00.00.0000	PISO BÁSICO VARIÁVEL I - PROJovem ADOL. E JOV.	103.765,20	121.152,60	205.098,00	12.137,00	132.000,00	140.091,60	148.679,22	157.793,26	
4.1.7.2.1.34.06.00.00.0000	ÍNDICE DE GESTÃO DESCENTRALIZADA - IGD	0,00	0,00	0,00	213.980,00	227.096,97	241.018,01	255.792,41	271.472,48	
4.1.7.2.1.34.07.00.00.0000	PISO DE ALTA COMPLEXIDADE - PAC I	27.000,00	27.056,00	72.000,00	0,00	132.000,00	140.091,60	148.679,22	157.793,26	
4.1.7.2.1.34.08.00.00.0000	PISO FIXO DE MÉDIA COMPLEXIDADE - CREAS	0,00	0,00	0,00	0,00	23.331,12	24.761,32	26.279,19	27.890,10	
4.1.7.2.1.34.09.00.00.0000	IGD - SUAS	2.125,00	6.300,00	0,00	167.529,00	177.796,53	188.697,58	200.264,74	212.540,97	
4.1.7.2.1.34.99.00.00.0000	OUTROS PROGRAMAS DO FNAS	774.077,56	787.032,65	2.701.537,69	1.243.211,00	1.319.419,84	1.400.300,27	1.486.138,68	1.577.238,98	
4.1.7.2.1.35.00.00.00.0000	TRANSFERÊNCIAS DE RECURSOS DO FUNDO NACIONAL DO DESENVOLVIMENTO DA EDUCAÇÃO - FNDE	252.196,20	330.428,78	361.569,55	464.721,00	493.208,40	523.442,07	555.529,07	589.583,00	
4.1.7.2.1.35.01.00.00.0000	TRANSFERÊNCIA DO SALÁRIO-EDUCAÇÃO	739,50	522,00	0,00	23.897,00	25.361,89	26.916,57	28.566,56	30.317,69	
4.1.7.2.1.35.02.00.00.0000	TRANSFERÊNCIAS DIRETAS DO FNDE REFERENTES AO PROGRAMA DINHEIRO DIRETO NA ESCOLA - PDDE	486.206,00	418.760,00	482.352,00	549.754,00	583.453,92	619.219,65	657.177,81	697.462,81	
4.1.7.2.1.35.03.00.00.0000	TRANSFERÊNCIAS DIRETAS DO FNDE REFERENTES AO PROGRAMA NACIONAL DE ALIMENTAÇÃO ESCOLA	32.930,86	39.321,87	29.593,86	130.803,00	138.821,22	147.330,96	156.362,35	165.947,36	
4.1.7.2.1.35.04.00.00.0000	TRANSFERÊNCIAS DIRETAS DO FNDE REFERENTES AO PROGRAMA NACIONAL DE APOIO AO TRANSPORT	22.005,00	0,00	23.534,00	74.036,00	78.574,41	83.391,02	88.502,89	93.928,12	
4.1.7.2.1.35.05.00.00.0000	BRASIL ALFABETIZADO	0,00	0,00	1.804.488,28	0,00	0,00	0,00	0,00	0,00	
4.1.7.2.1.35.99.00.00.0000	OUTRAS TRANSFERÊNCIAS DIRETAS DO FUNDO NACIONAL DO DESENVOLVIMENTO DA EDUCAÇÃO - FNDE	185.024,64	139.225,56	199.179,06	152.452,00	161.797,32	171.715,50	182.241,65	193.413,06	
4.1.7.2.1.36.00.00.00.0000	TRANSFERÊNCIA FINANCEIRA DO ICMS - DESONERAÇÃO - L.C. Nº 87/96	185.024,64	139.225,56	199.179,06	91.471,60	97.078,81	103.029,74	109.345,46	116.048,34	
4.1.7.2.1.36.00.01.00.0000	TRANSFERENCIA FINANCEIRA - L.C.Nº 87/96 - PRÓPRIO	0,00	0,00	0,00	7.622,60	8.089,87	8.585,78	9.112,09	9.670,66	
4.1.7.2.1.36.00.02.00.0000	TRANSFERENCIA FINANCEIRA - L.C.Nº 87/96 - MDE	0,00	0,00	0,00	30.490,00	32.359,04	34.342,65	36.447,85	38.692,10	
4.1.7.2.1.36.00.03.00.0000	TRANSFERENCIA FINANCEIRA - L.C.Nº 87/96 - FUNDEB	0,00	0,00	0,00	22.867,80	24.269,60	25.757,33	27.336,25	29.011,96	
4.1.7.2.1.36.00.04.00.0000	TRANSFERENCIA FINANCEIRA - L.C.Nº 87/96 - ASPS	367.917,23	207.051,99	635.009,64	941.067,00	998.754,41	1.059.978,06	1.124.954,72	1.193.914,44	
4.1.7.2.1.99.00.00.00.0000	OUTRAS TRANSFERÊNCIAS DA UNIÃO	367.917,23	207.051,99	635.009,64	941.067,00	998.754,41	1.059.978,06	1.124.954,72	1.193.914,44	





# PREFEITURA MUNICIPAL DE PILAR

CNPJ: 12.200.150/0001-28

Rua: PRAÇA FLORIANO PEIXOTO,, S/N

Bairro: CENTRO

P.P.A. 2014/2017

Anexo I - Receitas por Categoria Econômica

Código	Especificação	Receitas Realizadas			Previsão			Estimativa da Receita		
		2010	2011	2012	2013	2014	2015	2016	2017	
4.1.9.0.99.00.00.00.0000	OUTRAS RECEITAS	0,00	55,91	0,00	0,00	0,00	0,00	0,00	0,00	
4.1.9.0.99.00.07.00.0000	OUTRAS RECEITAS	0,00	55,91	0,00	0,00	0,00	0,00	0,00	0,00	
4.2.0.0.00.00.00.00.0000	RECEITAS DE CAPITAL	515.524,30	880.963,60	0,00	17.691.566,00	18.505.378,04	19.639.757,71	20.843.674,86	22.121.392,13	
4.2.4.0.00.00.00.00.0000	TRANSFERÊNCIAS DE CAPITAL	515.524,30	880.963,60	0,00	17.691.566,00	18.505.378,04	19.639.757,71	20.843.674,86	22.121.392,13	
4.2.4.2.0.00.00.00.00.0000	TRANSFERÊNCIAS INTERGOVERNAMENTAIS	0,00	0,00	0,00	6.556.425,00	6.687.652,90	7.097.606,02	7.532.689,27	7.994.443,12	
4.2.4.2.1.00.00.00.00.0000	TRANSFERÊNCIAS DA UNIÃO	0,00	0,00	0,00	6.556.425,00	6.687.652,90	7.097.606,02	7.532.689,27	7.994.443,12	
4.2.4.2.1.01.00.00.00.0000	TRANSFERÊNCIAS DE RECURSOS DO SISTEMA ÚNICO DE SAÚDE - SUS	0,00	0,00	0,00	4.783.485,00	4.806.031,68	5.100.641,42	5.413.310,74	5.745.146,69	
4.2.4.2.1.02.00.00.00.0000	TRANSFERÊNCIAS DE RECURSOS DESTINADOS A PROGRAMAS DE EDUCAÇÃO	0,00	0,00	0,00	1.772.940,00	1.881.621,22	1.996.964,60	2.119.378,53	2.249.296,43	
4.2.4.7.0.00.00.00.00.0000	TRANSFERÊNCIAS DE CONVÊNIOS	515.524,30	880.963,60	0,00	11.135.141,00	11.817.725,14	12.542.151,69	13.310.985,59	14.126.949,01	
4.2.4.7.1.00.00.00.00.0000	TRANSFERÊNCIAS DE CONVÊNIOS DA UNIÃO E DE SUAS ENTIDADES	515.524,30	880.963,60	0,00	11.135.141,00	11.817.725,14	12.542.151,69	13.310.985,59	14.126.949,01	
4.2.4.7.1.99.00.00.00.0000	OUTRAS TRANSFERÊNCIAS DE CONVÊNIOS DA UNIÃO	515.524,30	880.963,60	0,00	11.135.141,00	11.817.725,14	12.542.151,69	13.310.985,59	14.126.949,01	
4.7.0.0.00.00.00.00.0000	RECEITAS CORRENTES INTRA-ORÇAMENTÁRIAS	1.252.505,32	1.423.975,01	2.281.662,38	5.217.258,00	5.457.251,87	5.791.781,41	6.146.817,61	6.523.617,53	
4.7.2.0.00.00.00.00.0000	RECEITA DE CONTRIBUIÇÕES INTRA-ORÇAMENTÁRIAS	1.252.505,32	1.423.975,01	2.281.662,38	5.217.258,00	5.457.251,87	5.791.781,41	6.146.817,61	6.523.617,53	
4.7.2.1.0.00.00.00.00.0000	CONTRIBUIÇÕES SOCIAIS - INTRA-ORÇAMENTÁRIAS	1.252.505,32	1.423.975,01	2.281.662,38	5.217.258,00	5.457.251,87	5.791.781,41	6.146.817,61	6.523.617,53	
4.7.2.1.0.29.00.00.00.0000	CONTRIBUIÇÕES PREVIDENCIÁRIAS DO REGIME PRÓPRIO - INTRA-ORÇAMENTÁRIAS	1.252.505,32	1.423.975,01	2.281.662,38	5.217.258,00	5.457.251,87	5.791.781,41	6.146.817,61	6.523.617,53	
4.7.2.1.0.29.01.00.00.0000	CONTRIBUIÇÃO PATRONAL DE SERVIDOR ATIVO CIVIL - INTRA-ORÇAMENTÁRIA	1.252.505,32	1.423.975,01	2.281.662,38	5.217.258,00	5.457.251,87	5.791.781,41	6.146.817,61	6.523.617,53	
4.7.2.1.0.29.02.00.00.0000	CONTRIBUIÇÃO DO SERVIDOR ATIVO CIVIL - INTRA-ORÇAMENTÁRIA	0,00	0,00	0,00	2.608.629,00	2.608.629,00	2.608.629,00	2.608.629,00	2.608.629,00	
4.7.2.1.0.29.13.00.00.0000	CONTRIBUIÇÃO PREVIDENCIÁRIA PARA AMORTIZAÇÃO DO DÉFICIT ATUARIAL	0,00	0,00	0,00	2.608.629,00	2.608.629,00	2.608.629,00	2.608.629,00	2.608.629,00	
4.7.2.1.0.99.00.00.00.0000	OUTRAS CONTRIBUIÇÕES SOCIAIS	0,00	0,00	0,00	2.608.629,00	2.608.629,00	2.608.629,00	2.608.629,00	2.608.629,00	
4.7.2.1.0.99.01.00.00.0000	CONTRIBUIÇÃO PARA A SAÚDE DO SERVIDOR EM REGIME DE PARCELAMENTO DE DÉBITOS	0,00	0,00	0,00	2.608.629,00	2.608.629,00	2.608.629,00	2.608.629,00	2.608.629,00	
9.0.0.0.00.00.00.00.0000	(R) DEDUÇÕES DA RECEITA	-8.579.662,54	-7.369.224,64	-9.778.823,01	-9.222.491,00	-9.170.142,52	-9.732.272,26	-10.328.860,54	-10.962.019,69	
9.1.0.0.00.00.00.00.0000	(R) DEDUÇÕES DA RECEITA CORRENTE	-8.579.662,54	-7.369.224,64	-9.778.823,01	-9.222.491,00	-9.170.142,52	-9.732.272,26	-10.328.860,54	-10.962.019,69	
9.1.7.0.00.00.00.00.0000	(R) DEDUÇÕES DAS RECEITAS DE TRANSFERÊNCIAS CORRENTES	-8.579.662,54	-7.369.224,64	-9.778.823,01	-9.222.491,00	-9.108.646,27	-9.667.006,29	-10.259.593,77	-10.888.506,87	
9.1.7.2.0.00.00.00.00.0000	(R) DEDUÇÕES DAS RECEITAS DE TRANSFERÊNCIAS INTERGOVERNAMENTAIS	-8.579.662,54	-7.369.224,64	-9.778.823,01	-9.222.491,00	-9.108.646,27	-9.667.006,29	-10.259.593,77	-10.888.506,87	
9.1.7.2.1.00.00.00.00.0000	(R) DEDUÇÕES DAS RECEITAS DE TRANSFERÊNCIAS DA UNIÃO	-2.604.800,50	-3.182.076,02	-3.310.280,33	-3.637.566,00	-3.051.402,31	-3.238.453,28	-3.436.970,46	-3.647.656,75	
9.1.7.2.1.01.00.00.00.0000	(R) DEDUÇÕES DAS RECEITAS DE PARTICIPAÇÃO NA RECEITA DA UNIÃO	-2.543.276,02	-3.154.232,98	-3.270.444,59	-3.607.076,00	-3.019.403,27	-3.204.110,63	-3.400.522,61	-3.608.974,65	
9.1.7.2.1.01.02.00.00.0000	(R) DEDUÇÃO DA RECEITA DO FUNDO DE PARTICIPAÇÃO DOS MUNICÍPIOS - FPM	-2.543.276,02	-3.154.232,98	-3.270.444,59	-3.607.076,00	-3.019.403,27	-3.204.110,63	-3.400.522,61	-3.608.974,65	
9.1.7.2.1.01.02.06.00.0000	(R) DEDUÇÃO DA RECEITA PARA FORMAÇÃO DO FUNDEB - FPM	-2.542.315,67	-3.151.621,23	-3.268.132,46	-3.604.216,00	-3.016.007,95	-3.200.889,24	-3.397.103,75	-3.605.346,21	
9.1.7.2.1.01.05.00.00.0000	(R) DEDUÇÃO DA RECEITA DO IMPOSTO SOBRE A PROPRIEDADE TERRITORIAL RURAL - ITR	-980,35	-2.611,75	-2.312,13	-2.860,00	-3.035,32	-3.221,39	-3.418,86	-3.628,44	
9.1.7.2.1.01.05.04.00.0000	(R) DEDUÇÃO DA RECEITA PARA FORMAÇÃO DO FUNDEB - ITR	-980,35	-2.611,75	-2.312,13	-2.860,00	-3.035,32	-3.221,39	-3.418,86	-3.628,44	
9.1.7.2.1.36.00.00.00.0000	(R) DEDUÇÃO DA RECEITA DO ICMS DESONERAÇÃO - LEI COMPLEMENTAR 87/96	-61.524,48	-27.845,04	-39.835,74	-30.490,00	-32.359,04	-34.342,65	-36.447,85	-38.682,10	
9.1.7.2.1.36.00.05.00.0000	(R) DEDUÇÃO DA RECEITA PARA FORMAÇÃO DO FUNDEB - ICMS DESONERAÇÃO - LEI COMPLEMENTAR 8	-61.524,48	-27.845,04	-39.835,74	-30.490,00	-32.359,04	-34.342,65	-36.447,85	-38.682,10	
9.1.7.2.2.00.00.00.00.0000	(R) DEDUÇÕES DAS RECEITAS DE TRANSFERÊNCIAS DO ESTADO	-5.974.862,04	-4.187.146,62	-6.468.542,68	-5.584.925,00	-6.057.243,96	-6.428.553,01	-6.822.623,31	-7.240.850,12	
9.1.7.2.2.01.00.00.00.0000	(R) DEDUÇÕES DAS RECEITAS DE PARTICIPAÇÃO NA RECEITA DO ESTADO	-5.974.862,04	-4.187.146,62	-6.468.542,68	-5.584.925,00	-6.057.243,96	-6.428.553,01	-6.822.623,31	-7.240.850,12	
9.1.7.2.2.01.01.00.00.0000	(R) DEDUÇÃO DA RECEITA DO ICMS	-5.879.419,92	-4.106.674,61	-6.377.507,91	-5.507.828,00	-5.975.420,92	-6.341.714,22	-6.730.461,30	-7.143.038,58	
9.1.7.2.2.01.01.05.00.0000	(R) DEDUÇÃO DA RECEITA PARA FORMAÇÃO DO FUNDEB - ICMS	-5.879.419,92	-4.106.674,61	-6.377.507,91	-5.507.828,00	-5.975.420,92	-6.341.714,22	-6.730.461,30	-7.143.038,58	
9.1.7.2.2.01.02.00.00.0000	(R) DEDUÇÃO DA RECEITA DA COTA-PARTE DO IPVA	-67.426,91	-68.885,66	-72.826,60	-64.594,00	-68.553,40	-72.755,72	-77.215,65	-81.948,97	
9.1.7.2.2.01.02.04.00.0000	(R) DEDUÇÃO DA RECEITA PARA FORMAÇÃO DO FUNDEB - IPVA	-67.426,91	-68.885,66	-72.826,60	-64.594,00	-68.553,40	-72.755,72	-77.215,65	-81.948,97	
9.1.7.2.2.01.04.00.00.0000	(R) DEDUÇÃO DA RECEITA DO IPI/EXPORTAÇÃO	-28.015,21	-11.586,35	-18.208,17	-12.503,00	-13.269,64	-14.083,07	-14.946,36	-15.862,57	
9.1.7.2.2.01.04.05.00.0000	(R) DEDUÇÃO DA RECEITA PARA FORMAÇÃO DO FUNDEB - IPI/EXPORTAÇÃO	-28.015,21	-11.586,35	-18.208,17	-12.503,00	-13.269,64	-14.083,07	-14.946,36	-15.862,57	

# PREFEITURA MUNICIPAL DE PILAR

CNPJ: 12.200.150/0001-28  
 Rua: PRAÇA FLORIANO PEIXOTO,, S/N  
 Bairro: CENTRO

P.P.A. 2014/2017

Anexo I - Receitas por Categoria Econômica

Código	Especificação	Receitas Realizadas			Previsão			Estimativa da Receita		
		2010	2011	2012	2013	2014	2015	2016	2017	
9.1.9.0.00.00.00.00.0000	(R) DEDUÇÕES DAS RECEITAS DE OUTRAS RECEITAS CORRENTES	0,00	0,00	0,00	0,00	-61.496,25	-65.265,97	-69.266,77	-73.512,82	
9.1.9.3.0.00.00.00.00.0000	(R) DEDUÇÕES DAS RECEITAS DE RECEITA DA DÍVIDA ATIVA	0,00	0,00	0,00	0,00	-61.496,25	-65.265,97	-69.266,77	-73.512,82	
9.1.9.3.1.00.00.00.00.0000	(R) DEDUÇÕES DAS RECEITAS DE RECEITA DA DÍVIDA ATIVA TRIBUTÁRIA	0,00	0,00	0,00	0,00	-61.496,25	-65.265,97	-69.266,77	-73.512,82	
9.1.9.3.1.11.00.00.00.0000	(R) DEDUÇÃO DA RECEITA DA DÍVIDA ATIVA DO IMPOSTO SOBRE A PROPRIEDADE PREDIAL E TERRITORIAL	0,00	0,00	0,00	0,00	-61.496,25	-65.265,97	-69.266,77	-73.512,82	
<b>TOTAL</b>		<b>65.978.082,03</b>	<b>65.904.527,73</b>	<b>79.939.647,27</b>	<b>96.505.381,00</b>	<b>100.944.628,53</b>	<b>107.132.534,28</b>	<b>113.699.758,69</b>	<b>120.669.553,94</b>	

Anexo I - Relação de Programas / Desembolso por Exercício

Código	Denominação	Desembolso					TOTAL
		2014	2015	2016	2017	TOTAL	
0001	ATUAÇÃO DO PODER LEGISLATIVO	3.936.427,00	4.177.729,98	4.433.824,82	4.705.618,28	17.253.600,08	
0002	ADMINISTRAÇÃO GERAL	17.026.050,38	18.069.747,27	19.177.422,79	20.352.998,81	74.626.219,25	
0003	UNIVERSALIZAÇÃO E DESENVOLVIMENTO EDUCACIONAL	28.770.418,95	30.534.045,65	32.405.782,67	34.392.257,16	126.102.504,4	
0004	UNIVERSALIZAÇÃO E DESENVOLVIMENTO DA CULTURA	2.630.449,03	2.791.695,54	2.962.826,48	3.144.447,74	11.529.418,79	
0005	REVITALIZAÇÃO, PROTEÇÃO E VIGILÂNCIA DA SAÚDE	21.217.980,63	22.518.642,85	23.899.035,63	25.364.046,52	92.999.705,63	
0006	MODERNIZAÇÃO DA INFRA-ESTRUTURA MUNICIPAL	9.493.308,31	9.798.424,37	10.650.735,78	10.772.312,89	40.714.781,35	
0007	MODERNIZAÇÃO E OTIMIZAÇÃO DAS ATIVIDADES DA SECRET. DE MEIO AMBIENTE	302.669,02	308.731,79	325.442,67	343.177,93	1.280.021,41	
0008	ASSISTÊNCIA SOCIAL E GERAÇÃO DE EMPREGO E RENDA	8.877.430,27	9.421.616,76	9.999.161,93	10.612.110,59	38.910.319,55	
0009	ESPORTE DE PARTICIPAÇÃO E RENDIMENTOS	589.994,45	1.011.646,50	834.625,82	1.459.013,77	3.895.280,54	
0010	PREVIDÊNCIA SOCIAL - GESTÃO RESPONSÁVEL	7.630.802,43	8.098.570,61	8.595.012,99	9.121.887,29	33.446.273,32	
0011	APOIO À PESCA SUSTENTÁVEL	109.117,90	106.003,90	106.003,90	106.003,90	427.129,60	
0012	EDUCAÇÃO AMBIENTAL	42.556,50	24.927,50	30.516,50	24.927,50	122.928,00	
0013	MONITORAMENTO DOS RECURSOS HÍDRICOS	294.052,76	252.553,06	261.168,21	252.553,06	1.060.327,09	
0014	FISCALIZAÇÃO AMBIENTAL	23.370,90	18.198,50	18.198,50	18.198,50	77.966,40	
<b>TOTAL</b>		<b>100.944.628,53</b>	<b>107.132.534,28</b>	<b>113.699.758,69</b>	<b>120.669.553,94</b>	<b>442.446.475,44</b>	

CNPJ: 12.200.150/0001-28  
 Rua: PRAÇA FLORIANO PEIXOTO, S/N  
 Bairro: CENTRO

Anexo II.1 - Caracterização do Programa

**PROGRAMA: 0001 - ATUAÇÃO DO PODER LEGISLATIVO**

Informações do Programa	
<b>Macroação</b> Manutenção de bens e atividades.	<b>Base Estratégica</b>
<b>Justificativa do Programa</b> Necessidade de manutenção continuada das ações de fiscalização e legislação municipal.	<b>Objetivo</b> Manter em pleno funcionamento as atividades legislativas da Câmara Municipal de Vereadores.
<b>Previsão de tempo para Realização</b> ( ) Finalístico ( X ) Apoio Administrativo (01/2014 - 12/2017)	
<b>Indicador de Resultado</b>	
<b>Descrição</b>	<b>População Beneficiada</b>
	<b>Unidade de Medida</b> <b>Término</b> <b>Início</b> <b>Descrição</b> <b>Quantidade</b>
	%   31/12/2017   01/01/2014   População Municipal   100,00
<b>Valor Anual do Programa</b>	
	<b>2015</b> <b>2016</b> <b>2017</b>
<b>Valor Global do Programa</b>	
17.253.600,08	3.936.427,00   4.177.729,98   4.433.824,82   4.705.618,28
<b>Gerente: PRESIDENTE</b>	

CNPJ: 12.200.150/0001-28

Rua: PRAÇA FLORIANO PEIXOTO, S/N

Bairro: CENTRO

**PROGRAMA: 0002 - ADMINISTRAÇÃO GERAL**

Informações do Programa					
<b>Macroação</b> Administração dos setores em geral.	<b>Base Estratégica</b> Administração Setorial Geral				
<b>Justificativa do Programa</b> Necessidade de administrar e manter as ações de prestação de serviços a comunidade de competência municipal através da gestão responsável. Valorizar o servidor público municipal com implantação do Plano de Cargos e Carreiras, além de realização de concurso público.	<b>Objetivo</b> Manter em continuidade e em pleno funcionamento as atividades de prestação de serviços à população dos diversos setores e preservar os bens municipais, prover os órgãos de suporte administrativo indispensável à implementação de seus programas finalísticos.				
<b>Previsão de tempo para Realização</b> ( ) Finalístico ( X ) Apoio Administrativo (01/2014 - 12/2017)					
<b>Indicador de Resultado</b>					
<b>Descrição</b>	<b>Unidade de Medida</b>	<b>Término</b>	<b>Início</b>	<b>População Beneficiada</b>	
	%	31/12/2017	01/01/2014	<b>Descrição</b>	<b>Quantidade</b>
				População Municipal	100,00
<b>Valor Anual do Programa</b>					
	<b>2014</b>	<b>2015</b>	<b>2016</b>	<b>2017</b>	
<b>Valor Global do Programa</b>					
74.626.219,25	17.026.050,38	18.069.747,27	19.177.422,79	20.352.998,81	
<b>Gerente: SECRETÁRIO MUNICIPAL</b>					

**PROGRAMA: 0003 - UNIVERSALIZAÇÃO E DESENVOLVIMENTO EDUCACIONAL**

Informações do Programa					
<b>Macroação</b> Elevar o nível educacional da população.	<b>Base Estratégica</b> Ensino básico municipal				
<b>Justificativa do Programa</b> Manter uma educação de qualidade para todos; Erradicar o analfabetismo; Melhorar a infra-estrutura educacional; Combater a evasão escolar.	<b>Objetivo</b> Assegurar a igualdade nas condições de acesso, permanência e êxito do aluno matriculado no Ensino Público Municipal. Capacitar as crianças de 0 a 6 anos para iniciar o processo pedagógico, proporcionando a oportunidade de participar de atividades que promovam o seu desenvolvimento social, físico e intelectual.				
<b>Previsão de tempo para Realização</b> ( X ) Finalístico ( ) Apoio Administrativo (01/2014 - 12/2017)					
Indicador de Resultado		População Beneficiada			
Descrição	Unidade de Medida	Término	Início	Descrição	Quantidade
Percentual de crianças fora da escola	%	31/12/2017	01/01/2014	Alunos do ensino básico	100,00
Taxa de crianças atendidas	%	31/12/2017	01/01/2014		
Taxa de evasão escolar	%	31/12/2017	01/01/2014		
Taxa de repetência escolar	%	31/12/2017	01/01/2014		
<b>Valor Global do Programa</b>		<b>Valor Anual do Programa</b>			
		2014	2015	2016	2017
126.102.504,43	28.770.418,95	30.534.045,65	32.405.782,67	34.392.257,16	
<b>Gerente: SECRETÁRIO MUNICIPAL</b>					

**PROGRAMA: 0004 - UNIVERSALIZAÇÃO E DESENVOLVIMENTO DA CULTURA**

Informações do Programa					
<b>Macroação</b> Incentivo ao turismo e a cultura.	<b>Base Estratégica</b>				
<b>Justificativa do Programa</b> Necessidade da criação de ações de fortaleçam o turismo e desenvolva a cultura na cidade.	<b>Objetivo</b> Promoção da valorização cultural e turística através do incentivo ao artesanato, cinema, festivais com o intuito do desenvolvimento da cultura e do turismo municipal.				
<b>Previsão de tempo para Realização</b> ( X ) Finalístico ( ) Apoio Administrativo (01/2014 - 12/2017)					
<b>Indicador de Resultado</b>					
<b>Descrição</b>	<b>Unidade de Medida</b>	<b>Término</b>	<b>Início</b>	<b>População Beneficiada</b>	
	<b>Valor Anual do Programa</b>		<b>2015</b>	<b>2016</b>	<b>2017</b>
Valor Global do Programa	2014	2015	2016	2017	
11.529.418,79	2.630.449,03	2.791.695,54	2.962.826,48	3.144.447,74	
<b>Gerente: SECRETÁRIO MUNICIPAL</b>					





PREFEITURA MUNICIPAL DE PILAR

P.P.A. 2014/2017

CNPJ: 12.200.150/0001-28

Rua: PRAÇA FLORIANO PEIXOTO,, S/N

Bairro: CENTRO

Anexo II.1 - Caracterização do Programa

PROGRAMA: 0006 - MODERNIZAÇÃO DA INFRA-ESTRUTURA MUNICIPAL

Informações do Programa				
<b>Macroação</b> Fortalecimento da infra-estrutura municipal.	<b>Base Estratégica</b> Infra-estrutura municipal			
<b>Justificativa do Programa</b> Assegurar a manutenção e ampliação da malha viária da cidade, melhorias na iluminação pública e na infra-estrutura em geral.	<b>Objetivo</b> Revitalização da infra-estrutura municipal através de investimentos em abastecimento d'água, calçamento, saneamento, habitação e pavimentação e repavimentação asfáltica nas vias da cidade. Padronização de feira livre, melhoria da iluminação pública rural e urbana.			
<b>Previsão de tempo para Realização</b> ( X ) Finalístico ( ) Apoio Administrativo (01/2014 - 12/2017)				
Indicador de Resultado				
Descrição	População Beneficiada			
	Unidade de Medida	Término	Início	Quantidade
Taxa de desenvolvimento da infra-estrutura	%	31/12/2017	01/01/2014	População Municipal 100,00
<b>Valor Global do Programa</b>	<b>Valor Anual do Programa</b>			
	2014	2015	2016	2017
40.714.781,35	9.493.308,31	9.798.424,37	10.650.735,78	10.772.312,89
<b>Gerente: SECRETÁRIO MUNICIPAL</b>				

**PROGRAMA: 0007 - MODERNIZAÇÃO E OTIMIZAÇÃO DAS ATIVIDADES DA SECRETARIA DE MEIO AMBIENTE**

Informações do Programa									
Macroação		Base Estratégica							
Administração									
Justificativa do Programa		Objetivo							
Necessidade de dinamizar os serviços desempenhados pela secretaria.		Modernizar e otimizar as atividades administrativas.							
		Previsão de tempo para Realização							
		( ) Finalístico ( X ) Apoio Administrativo (01/2014 - 12/2017)							
Indicador de Resultado					População Beneficiada				
Descrição		Unidade de Medida	Término	Início	Descrição	Quantidade			
Eficiência administrativa		%	31/12/2017	01/01/2014	Técnicos e funcionários da secretaria	100,00			
		Valor Anual do Programa							
Valor Global do Programa		2014	2015	2016	2017				
1.280.021,41		302.669,02	308.731,79	325.442,67	343.177,93				
Gerente: SECRETÁRIO MUNICIPAL									

**PREFEITURA MUNICIPAL DE PILAR**

P.P.A. 2014/2017

CNPJ: 12.200.150/0001-28

Rua: PRAÇA FLORIANO PEIXOTO,, S/N

Bairro: CENTRO

Anexo II.1 - Caracterização do Programa

**PROGRAMA: 0008 - ASSISTÊNCIA SOCIAL E GERAÇÃO DE EMPREGO E RENDA**

Informações do Programa				
<p><b>Macroação</b> Assistência Social a pessoal comprovadamente carente.</p>	<p><b>Base Estratégica</b> Auxílio social aos munícipes de baixa renda.</p>			
<p><b>Justificativa do Programa</b> Existência de famílias sobrevivendo com uma renda mensal inferior ao salário mínimo, agravamento do quadro socio-econômico, índice de analfabetismo crescente.</p>	<p><b>Objetivo</b> Assegurar condições dignas de vida a criança, adolescente, jovem, adulto e ao idoso carentes, proporcionando-lhes ajuda e acolhimento com vistas a sua reintegração social. Desenvolver projetos voltados ao atendimento a população garantindo seus direitos e a participação social.</p>			
<p><b>Previsão de tempo para Realização</b> ( X ) Finalístico ( ) Apoio Administrativo (01/2014 - 12/2017)</p>				
Indicador de Resultado				
Descrição	População Beneficiada			
	Unidade de Medida	Término	Início	Quantidade
Famílias carentes	%	31/12/2017	01/01/2014	População Municipal 100,00
<b>Valor Anual do Programa</b>				
<b>Valor Global do Programa</b>		<b>2015</b>	<b>2016</b>	<b>2017</b>
38.910.319,55	8.877.430,27	9.421.616,76	9.999.161,93	10.612.110,59
<b>Gerente: SECRETÁRIO MUNICIPAL</b>				

**PROGRAMA: 0009 - ESPORTE DE PARTICIPAÇÃO E RENDIMENTOS**

Informações do Programa	
<b>Macroção</b> Esporte de rendimentos para todos	<b>Base Estratégica</b> Desporto comunitário.
<b>Justificativa do Programa</b> Identificação de problemas que tem causado o bloqueio do desenvolvimento do esporte no município de Pilar.	<b>Objetivo</b> Programar, implementar, executar e supervisionar o esporte de participação e rendimentos na cidade, dar iniciação ao rendimento esportivo, bem como garantir a população o acesso ao esporte em todas as modalidades.
<b>Previsão de tempo para Realização</b> ( X ) Finalístico ( ) Apoio Administrativo (01/2014 - 12/2017)	
<b>Indicador de Resultado</b>	
<b>Descrição</b>	<b>População Beneficiada</b>
Toda população	Quantidade 100,00
<b>Valor Anual do Programa</b>	
<b>Valor Global do Programa</b>	<b>2016</b>
3.895.280,54	834.625,82
<b>2014</b>	<b>2017</b>
589.994,45	1.459.013,77
<b>Gerente: SECRETÁRIO MUNICIPAL</b>	

**PREFEITURA MUNICIPAL DE PILAR**

P.P.A. 2014/2017

CNPJ: 12.200.150/0001-28

Rua: PRAÇA FLORIANO PEIXOTO,, S/N

Bairro: CENTRO

Anexo II.1 - Caracterização do Programa

**PROGRAMA: 0010 - PREVIDÊNCIA SOCIAL - GESTÃO RESPONSÁVEL**

Informações do Programa				
<b>Macroação</b> Garantir os direitos previdenciários sociais.	<b>Base Estratégica</b>			
<b>Justificativa do Programa</b> Necessidade de assegurar os benefícios previdenciários.	<b>Objetivo</b> Manter as atividades e o patrimônio do RPPS e assegurar a remuneração dos inativos e pensionistas do município.			
<b>Previsão de tempo para Realização</b> ( ) Finalístico ( X ) Apoio Administrativo (01/2014 - 12/2017)				
Indicador de Resultado				
Descrição	População Beneficiada			
	Unidade de Medida	Término	Início	Descrição
Benefícios concedidos Manutenção efetuada	%	31/12/2017	01/01/2014	Aposentados e Pensionistas no Município.
	%	31/12/2017	01/01/2014	
<b>Valor Global do Programa</b>		<b>Valor Anual do Programa</b>		
		<b>2015</b>	<b>2016</b>	<b>2017</b>
	33.446.273,32	8.098.570,61	8.595.012,99	9.121.887,29
<b>Gerente: SECRETÁRIO MUNICIPAL</b>				

**PREFEITURA MUNICIPAL DE PILAR**

CNPJ: 12.200.150/0001-28  
 Rua: PRAÇA FLORIANO PEIXOTO,, S/N  
 Bairro: CENTRO

P.P.A. 20

P.P.A. 2014/2017

Anexo II.1 - Caracterização do Programa

**PROGRAMA: 0011 - APOIO À PESCA SUSTENTÁVEL**

Informações do Programa				
<b>Macroação</b> Pesca sustentável.	<b>Base Estratégica</b> Lagoa Manguaba			
<b>Justificativa do Programa</b> Atualmente a atividade é desenvolvida de forma desordenada e predatória, o que tem levado à degradação da Laguna Manguaba e penalizado a classe de pescadores.	<b>Objetivo</b> Apoiar e incentivar a pesca sustentável.			
<b>Previsão de tempo para Realização</b> ( X ) Finalístico ( ) Apoio Administrativo (01/2014 - 12/2017)				
Indicador de Resultado				
Descrição	População Beneficiada			
	Unidade de Medida	Término	Início	Quantidade
Organização, inovação e fomento à atividade pesqueira	%	31/12/2017	01/01/2014	Comunidade de pescadores de Pilar 100,00
<b>Valor Anual do Programa</b>				
	2015	2016		2017
<b>Valor Global do Programa</b>	427.129,60	109.117,90	106.003,90	106.003,90
<b>Gerente: SECRETÁRIO MUNICIPAL</b>				

# PREFEITURA MUNICIPAL DE PILAR

P.P.A. 2014/2017

CNPJ: 12.200.150/0001-28

Rua: PRAÇA FLORIANO PEIXOTO,, S/N

Bairro: CENTRO

Anexo II.1 - Caracterização do Programa

## PROGRAMA: 0012 - EDUCAÇÃO AMBIENTAL

Informações do Programa																															
<b>Macroação</b> Educação ambiental	<b>Base Estratégica</b>																														
<b>Justificativa do Programa</b> É necessário estimular, sensibilizar e mobilizar a população, quanto a importância da prática de atitudes ambientalmente corretas, objetivando a melhoria da qualidade de vida do município.	<b>Objetivo</b> Estimular, sensibilizar, conscientizar e mobilizar a população, quanto a importância da prática de atitudes ambientalmente corretas.																														
<b>Previsão de tempo para Realização</b> ( X ) Finalístico ( ) Apoio Administrativo (01/2014 - 12/2017)																															
Indicador de Resultado																															
Descrição	População Beneficiada																														
Realização das ações propostas	<table border="1"> <thead> <tr> <th>Unidade de Medida</th> <th>Término</th> <th>Início</th> <th>Descrição</th> <th>Quantidade</th> </tr> </thead> <tbody> <tr> <td>%</td> <td>31/12/2017</td> <td>01/01/2014</td> <td>População Municipal</td> <td>100,00</td> </tr> <tr> <th colspan="5">Valor Anual do Programa</th> </tr> <tr> <td></td> <td>2015</td> <td>2016</td> <td>2017</td> <td></td> </tr> <tr> <td></td> <td>24.927,50</td> <td>30.516,50</td> <td>24.927,50</td> <td></td> </tr> <tr> <td><b>Valor Global do Programa</b></td> <td>122.928,00</td> <td>42.556,50</td> <td>24.927,50</td> <td>24.927,50</td> </tr> </tbody> </table>	Unidade de Medida	Término	Início	Descrição	Quantidade	%	31/12/2017	01/01/2014	População Municipal	100,00	Valor Anual do Programa						2015	2016	2017			24.927,50	30.516,50	24.927,50		<b>Valor Global do Programa</b>	122.928,00	42.556,50	24.927,50	24.927,50
Unidade de Medida	Término	Início	Descrição	Quantidade																											
%	31/12/2017	01/01/2014	População Municipal	100,00																											
Valor Anual do Programa																															
	2015	2016	2017																												
	24.927,50	30.516,50	24.927,50																												
<b>Valor Global do Programa</b>	122.928,00	42.556,50	24.927,50	24.927,50																											
<b>Gerente: SECRETÁRIO MUNICIPAL</b>																															



**PROGRAMA: 0013 - MONITORAMENTO DOS RECURSOS HÍDRICOS**

Informações do Programa	
<b>Macroação</b> Monitoramento ambiental	<b>Base Estratégica</b>
<b>Justificativa do Programa</b> Falta de informações sobre a disponibilidade e uso de recursos hídricos do Município do Pilar.	<b>Objetivo</b> Monitorar os recursos hídricos de forma a preservar sua quantidade e qualidade.
<b>Previsão de tempo para Realização</b> ( X ) Finalístico ( ) Apoio Administrativo (01/2014 - 12/2017)	
<b>Indicador de Resultado</b>	
<b>Descrição</b>	<b>População Beneficiada</b>
Sistema de gerenciamento da disponibilidade, uso, e qualidade	<b>Quantidade</b> 100,00
	<b>Descrição</b> População do Município
<b>Valor Anual do Programa</b>	
<b>2014</b>	<b>2015</b>
294.052,76	252.553,06
<b>Valor Global do Programa</b>	<b>2016</b>
1.060.327,09	261.168,21
	<b>2017</b>
	252.553,06
<b>Gerente: SECRETÁRIO MUNICIPAL</b>	

**PREFEITURA MUNICIPAL DE PILAR**

P.P.A. 2014/2017

CNPJ: 12.200.150/0001-28

Rua: PRAÇA FLORIANO PEIXOTO,, S/N

Bairro: CENTRO

Anexo II.1 - Caracterização do Programa

**PROGRAMA: 0014 - FISCALIZAÇÃO AMBIENTAL**

Informações do Programa	
<b>Macroação</b> Fiscalização Ambiental.	<b>Base Estratégica</b>
<b>Justificativa do Programa</b> Garantir o cumprimento da legislação própria e manutenção dos padrões de qualidade ambiental mínimos para a população.	<b>Objetivo</b> Controlar e manter a gestão dos fatores ambientais e dos recursos naturais, visando assegurar a qualidade de vida da população.
<b>Previsão de tempo para Realização</b> ( X ) Finalístico ( ) Apoio Administrativo (01/2014 - 12/2017)	
Indicador de Resultado	
Descrição	População Beneficiada
Fiscalização ambiental	Quantidade 100,00
<b>Valor Anual do Programa</b>	
Valor Global do Programa	2016 2017
77.966,40	18.198,50 18.198,50
<b>Gerente: SECRETÁRIO MUNICIPAL</b>	

**Anexo II.2 - Detalhamento do Programa**

Unidade Orçamentária: 0001 - CÂMARA MUNICIPAL

**PROGRAMA: 0001 - ATUAÇÃO DO PODER LEGISLATIVO**

Função	Sub-Função	Código	Projeto / Atividade	Execução		Recursos					TOTAL
				Início	Término	Fonte	2014	2015	2016	2017	
01	031	1011	Ação: REFORMA, AMPLIAÇÃO E AQUISIÇÃO DE EQUIP. PARA SEDE DA CÂMARA MUNICIPAL Produto: Obra realizada Unidade de Medida: Unidade	01/01/2014	31/12/2017	0010.0	Meta Fisica: 1,00 Valor: 150.000,00	Meta Fisica: 1,00 Valor: 159.195,00	Meta Fisica: 1,00 Valor: 168.953,65	Meta Fisica: 1,00 Valor: 179.310,51	Meta Fisica: 4,00 Valor: 657.459,16
01	031	2001	Ação: MANUTENÇÃO DAS AÇÕES DA CÂMARA MUNICIPAL Produto: Atividade mantida Unidade de Medida: Unidade	01/01/2014	31/12/2017	0010.0	Meta Fisica: 1,00 Valor: 3.786.427,00	Meta Fisica: 1,00 Valor: 4.018.534,98	Meta Fisica: 1,00 Valor: 4.264.871,17	Meta Fisica: 1,00 Valor: 4.526.307,77	Meta Fisica: 4,00 Valor: 16.596.140,92
<b>Total do Programa:</b>							<b>3.936.427,00</b>	<b>4.177.729,98</b>	<b>4.433.824,82</b>	<b>4.705.618,28</b>	<b>17.253.600,08</b>

**Total da Unidade Orçamentária: 3.936.427,00 4.177.729,98 4.433.824,82 4.705.618,28 17.253.600,08**

Unidade Orçamentária: 0002 - GABINETE DO PREFEITO

**PROGRAMA: 0002 - ADMINISTRAÇÃO GERAL**

Função	Sub-Função	Código	Projeto / Atividade	Execução		Recursos					TOTAL
				Início	Término	Fonte	2014	2015	2016	2017	
04	122	2002	Ação: MANUTENÇÃO DAS AÇÕES DO GABINETE DO PREFEITO Produto: Atividade mantida Unidade de Medida: Unidade	01/01/2014	31/12/2017	0010.0	Meta Fisica: 1,00 Valor: 1.775.617,52	Meta Fisica: 1,00 Valor: 1.884.462,87	Meta Fisica: 1,00 Valor: 1.999.980,44	Meta Fisica: 1,00 Valor: 2.122.579,24	Meta Fisica: 4,00 Valor: 7.782.640,07

CNPJ: 12.200.150/0001-28  
 Rua: PRAÇA FLORIANO PEIXOTO,, S/N  
 Bairro: CENTRO

**Anexo II.2 - Detalhamento do Programa**

**PROGRAMA: 0002 - ADMINISTRAÇÃO GERAL**

Códigos	Projeto / Atividade		Execução		Recursos							
	Função	Sub-Função	Código	Denominação	Início	Término	Fonte	2014	2015	2016	2017	TOTAL
04	122	2003	Ação: MANUTENÇÃO DO PROGRAMA DE APOIO A ORGÃO DA ESFERA FEDERAL NO AMBITO MUNICIPAL Produto: Atividade mantida Unidade de Medida: Unidade	01/01/2014	31/12/2017	0010.0	Meta Fisica: 1,00 Valor: 289.876,05	Meta Fisica: 1,00 Valor: 307.645,45	Meta Fisica: 1,00 Valor: 326.504,12	Meta Fisica: 1,00 Valor: 346.518,82	Meta Fisica: 1,00 Valor: 4,00	Meta Fisica: 1,00 Valor: 1.270.544,44
04	122	2004	Ação: MANUTENÇÃO DO PROGRAMA DE APOIO DA ESFERA ESTADUAL COM ATUAÇÃO NO AMBITO MUNICIPAL Produto: Atividade mantida Unidade de Medida: Unidade	01/01/2014	31/12/2017	0010.0	Meta Fisica: 1,00 Valor: 264.115,12	Meta Fisica: 1,00 Valor: 280.305,38	Meta Fisica: 1,00 Valor: 297.488,10	Meta Fisica: 1,00 Valor: 315.724,12	Meta Fisica: 1,00 Valor: 4,00	Meta Fisica: 1,00 Valor: 1.157.632,72
<b>Total do Programa:</b>							<b>2.329.608,69</b>	<b>2.472.413,70</b>	<b>2.623.972,66</b>	<b>2.784.822,18</b>	<b>10.210.817,23</b>	

**Total da Unidade Orçamentária: 2.329.608,69 2.472.413,70 2.623.972,66 2.784.822,18 10.210.817,23**

**Unidade Orçamentária: 0003 - PROCURADORIA GERAL DO MUNICIPIO**

**PROGRAMA: 0002 - ADMINISTRAÇÃO GERAL**

Códigos	Projeto / Atividade		Execução		Recursos							
	Função	Sub-Função	Código	Denominação	Início	Término	Fonte	2014	2015	2016	2017	TOTAL
02	062	2005	Ação: PAGAMENTOS DECORRENTES DA SENTENÇAS JUDICIAIS Produto: Atividade mantida Unidade de Medida: Unidade	01/01/2014	31/12/2017	0010.0	Meta Fisica: 1,00 Valor: 501.698,80	Meta Fisica: 1,00 Valor: 532.452,94	Meta Fisica: 1,00 Valor: 565.092,31	Meta Fisica: 1,00 Valor: 599.732,47	Meta Fisica: 1,00 Valor: 4,00	Meta Fisica: 1,00 Valor: 2.198.976,52

**Anexo II.2 - Detalhamento do Programa**

**PROGRAMA: 0002 - ADMINISTRAÇÃO GERAL**

Códigos	Projeto / Atividade		Execução		Recursos									
	Função	Sub-Função	Código	Denominação	Início	Término	Fonte	2014	2015	2016	2017	TOTAL		
03	091	2006		Ação: MANUTENÇÃO DAS AÇÕES DA PROCURADORIA GERAL DO MUNICIPIO	01/01/2014	31/12/2017	0010.0	Meta Fisica: 1,00 Valor: 637.623,74	Meta Fisica: 1,00 Valor: 676.710,08	Meta Fisica: 1,00 Valor: 718.192,41	Meta Fisica: 1,00 Valor: 762.217,60	Meta Fisica: 4,00 Valor: 2.794.743,83		
Unidade de Medida: Unidade					<b>Total do Programa:</b>					1.139.322,54	1.209.163,02	1.283.284,72	1.361.950,07	4.993.720,35

Total da Unidade Orçamentária: 1.139.322,54 1.209.163,02 1.283.284,72 1.361.950,07 4.993.720,35

**Unidade Orçamentária: 0004 - SECRETARIA MUNICIPAL DE ADMINISTRAÇÃO**

**PROGRAMA: 0002 - ADMINISTRAÇÃO GERAL**

Códigos	Projeto / Atividade		Execução		Recursos									
	Função	Sub-Função	Código	Denominação	Início	Término	Fonte	2014	2015	2016	2017	TOTAL		
04	122	1001		Ação: CONSTRUÇÃO DE UM CENTRO DE TREINAMENTO	01/01/2014	31/12/2017	0010.0	Meta Fisica: 1,00 Valor: 456.547,91	Meta Fisica: 1,00 Valor: 484.534,30	Meta Fisica: 1,00 Valor: 514.236,25	Meta Fisica: 1,00 Valor: 545.758,93	Meta Fisica: 4,00 Valor: 2.001.077,39		
Unidade de Medida: Unidade					<b>Total do Programa:</b>					1.139.322,54	1.209.163,02	1.283.284,72	1.361.950,07	4.993.720,35

Total da Unidade Orçamentária: 1.139.322,54 1.209.163,02 1.283.284,72 1.361.950,07 4.993.720,35

Anexo II.2 - Detalhamento do Programa

PROGRAMA: 0002 - ADMINISTRAÇÃO GERAL

Função	Sub-Função	Código	Projeto / Atividade	Execução		Fonte	Recursos				TOTAL
				Início	Término		2014	2015	2016	2017	
06	181	2008	Ação: IMPLANTACÃO E MANUTENÇÃO DA GUARDA MUNICIPAL Produto: Atividade mantida Unidade de Medida: Unidade	01/01/2014	31/12/2017	0010.0	Meta Fisica: 1,00 Valor: 807.857,32	Meta Fisica: 1,00 Valor: 857.378,97	Meta Fisica: 1,00 Valor: 909.936,30	Meta Fisica: 1,00 Valor: 965.715,40	Meta Fisica: 4,00 Valor: 3.540.887,99
Total do Programa:							5.136.960,50	5.451.856,18	5.786.054,96	6.140.740,13	22.515.611,77

Total da Unidade Orçamentária: 5.136.960,50 5.451.856,18 5.786.054,96 6.140.740,13 22.515.611,77

Unidade Orçamentária: 0005 - SECRETARIA MUNICIPAL DE FINANÇAS

PROGRAMA: 0002 - ADMINISTRAÇÃO GERAL

Função	Sub-Função	Código	Projeto / Atividade	Execução		Fonte	Recursos				TOTAL
				Início	Término		2014	2015	2016	2017	
04	123	2009	Ação: MANUTENÇÃO DAS ATIVIDADES DA SECRETARIA MUNICIPAL DE FINANÇAS Produto: Atividade mantida Unidade de Medida: Unidade	01/01/2014	31/12/2017	0010.0	Meta Fisica: 1,00 Valor: 2.007.720,64	Meta Fisica: 1,00 Valor: 2.130.793,92	Meta Fisica: 1,00 Valor: 2.261.411,59	Meta Fisica: 1,00 Valor: 2.400.036,12	Meta Fisica: 4,00 Valor: 8.799.962,27
28	841	2011	Ação: AMORTIZAÇÃO DE DÉBITOS PREVIDENCIÁRIO PARCELADOS COM O INSS Produto: Atividade mantida Unidade de Medida: Unidade	01/01/2014	31/12/2017	0010.0	Meta Fisica: 1,00 Valor: 753.468,07	Meta Fisica: 1,00 Valor: 799.655,66	Meta Fisica: 1,00 Valor: 848.674,55	Meta Fisica: 1,00 Valor: 900.698,30	Meta Fisica: 4,00 Valor: 3.302.496,58

**Anexo II.2 - Detalhamento do Programa**

**PROGRAMA: 0002 - ADMINISTRAÇÃO GERAL**

Códigos		Projeto / Atividade		Execução		Recursos					
Função	Sub-Função	Código	Denominação	Início	Término	Fonte	2014	2015	2016	2017	TOTAL
28	841	2012	Ação: AMORTIZAÇÃO DA DÍVIDA PARCELADA COM O FGTS Produto: Atividade mantida Unidade de Medida: Unidade	01/01/2014	31/12/2017	0010.0	Meta Fisica: 1,00 Valor: 732.491,22	Meta Fisica: 1,00 Valor: 777.392,93	Meta Fisica: 1,00 Valor: 825.047,12	Meta Fisica: 1,00 Valor: 875.622,51	Meta Fisica: 4,00 Valor: 3.210.553,78
<b>Total do Programa:</b>							<b>3.493.679,93</b>	<b>3.707.842,51</b>	<b>3.935.133,26</b>	<b>4.176.356,93</b>	<b>15.313.012,63</b>

**Total da Unidade Orçamentária: 3.493.679,93 3.707.842,51 3.935.133,26 4.176.356,93 15.313.012,63**

**Unidade Orçamentária: 0006 - FUNDO MUNICIPAL DE PREVIDÊNCIA PRÓPRIA - FUNPREPI**

**PROGRAMA: 0010 - PREVIDÊNCIA SOCIAL - GESTÃO RESPONSÁVEL**

Códigos		Projeto / Atividade		Execução		Recursos					
Função	Sub-Função	Código	Denominação	Início	Término	Fonte	2014	2015	2016	2017	TOTAL
09	271	8001	Ação: PAGAMENTO A INATIVOS, PENSIONISTA E OUTROS BENEFÍCIOS PREVIDENCIÁRIOS Produto: Atividade mantida Unidade de Medida: Unidade	01/01/2014	31/12/2017	0050.0	Meta Fisica: 1,00 Valor: 6.923.837,60	Meta Fisica: 1,00 Valor: 7.348.268,84	Meta Fisica: 1,00 Valor: 7.798.717,72	Meta Fisica: 1,00 Valor: 8.276.779,12	Meta Fisica: 4,00 Valor: 30.347.603,28
09	271	8002	Ação: MANUTENÇÃO DAS ATIVIDADES ADMINISTRATIVAS DO FUNPREPI Produto: Atividade mantida Unidade de Medida: Unidade	01/01/2014	31/12/2017	0050.0	Meta Fisica: 1,00 Valor: 706.964,83	Meta Fisica: 1,00 Valor: 750.301,77	Meta Fisica: 1,00 Valor: 796.295,27	Meta Fisica: 1,00 Valor: 845.108,17	Meta Fisica: 4,00 Valor: 3.098.670,04
<b>Total do Programa:</b>							<b>7.630.802,43</b>	<b>8.098.570,61</b>	<b>8.595.012,99</b>	<b>9.121.887,29</b>	<b>33.446.273,32</b>

CNPJ: 12.200.150/0001-28  
 Rua: PRAÇA FLORIANO PEIXOTO, S/N  
 Bairro: CENTRO

**Anexo II.2 - Detalhamento do Programa**

**PROGRAMA: 0010 - PREVIDÊNCIA SOCIAL - GESTÃO RESPONSÁVEL**

Códigos	Projeto / Atividade		Execução		Recursos						
	Função	Sub-Função	Código	Denominação	Início	Término	Fonte	2014	2015	2016	2017

Total da Unidade Orçamentária: 7.630.802,43 8.098.570,61 8.595.012,99 9.121.887,29 33.446.273,32

**Unidade Orçamentária: 0007 - SECRETARIA MUNICIPAL DE INFRA-ESTRUTURA**

**PROGRAMA: 0006 - MODERNIZAÇÃO DA INFRA-ESTRUTURA MUNICIPAL**

Função	Códigos	Sub-Função	Código	Projeto / Atividade	Execução		Recursos					TOTAL
					Início	Término	Fonte	2014	2015	2016	2017	
15	451		1002	Ação: PAVIMENTAÇÃO ASFALTICA E DE PARALELIPEDO Produto: Obra realizada Unidade de Medida: Unidade	01/01/2014	31/12/2017	0010.0	Meta Fisica: 1,00 Valor: 507.096,08	Meta Fisica: 1,00 Valor: 538.181,07	Meta Fisica: 1,00 Valor: 571.171,57	Meta Fisica: 1,00 Valor: 606.184,39	Meta Fisica: 4,00 Valor: 2.222.633,11
15	451		1003	Ação: AMPLIAÇÃO DO SISTEMA DE ENERGIA ELETRICA Produto: Obra realizada Unidade de Medida: Unidade	01/01/2014	31/12/2017	0010.0	Meta Fisica: 1,00 Valor: 399.636,76	Meta Fisica: 1,00 Valor: 424.134,49	Meta Fisica: 1,00 Valor: 450.133,93	Meta Fisica: 1,00 Valor: 477.727,14	Meta Fisica: 4,00 Valor: 1.751.632,32
15	451		1006	Ação: CONSTRUÇÃO, AMPLIAÇÃO DE UM TERMINAL RODOVIARIO Produto: Obra realizada Unidade de Medida: Unidade	01/01/2014	31/12/2017	0010.0	Meta Fisica: 1,00 Valor: 451.681,85	Meta Fisica: 1,00 Valor: 479.369,95	Meta Fisica: 1,00 Valor: 508.755,33	Meta Fisica: 1,00 Valor: 539.942,03	Meta Fisica: 4,00 Valor: 1.979.749,16
15	451		1009	Ação: RECUPERAÇÃO DAS INSTALAÇÕES DO CAIQUE Produto: Atividade mantida Unidade de Medida: Unidade	01/01/2014	31/12/2017	0010.0	Meta Fisica: 1,00 Valor: 547.935,39	Meta Fisica: 1,00 Valor: 581.523,83	Meta Fisica: 1,00 Valor: 617.171,24	Meta Fisica: 1,00 Valor: 655.003,84	Meta Fisica: 4,00 Valor: 2.401.634,30



**Anexo II.2 - Detalhamento do Programa**

**PROGRAMA: 0006 - MODERNIZAÇÃO DA INFRA-ESTRUTURA MUNICIPAL**

Códigos		Projeto / Atividade		Execução		Recursos					
Função	Sub-Função	Código	Denominação	Início	Término	Fonte	2014	2015	2016	2017	TOTAL
15	451	1013	Ação: AMPLIAÇÃO E MELHORIA DOS SISTEMA E ABASTECIMENTO DE ÁGUA	01/01/2014	31/12/2017	0010.0	Meta Fisica: 1,00	Meta Fisica: 1,00	Meta Fisica: 1,00	Meta Fisica: 1,00	Meta Fisica: 1,00
			Valor: 658.006,00				Valor: 698.341,77	Valor: 741.150,12	Valor: 786.582,62	Valor: 4,00	
			Unidade de Medida: Unidade							Valor: 2.884.080,51	
15	451	1034	Ação: CONSTRUÇÃO E/OU AMPLIAÇÃO DOS PREDIOS PUBLICOS.	01/01/2014	31/12/2017	0010.0	Meta Fisica: 1,00	Meta Fisica: 1,00	Meta Fisica: 1,00	Meta Fisica: 1,00	Meta Fisica: 1,00
			Valor: 698.607,09				Valor: 741.431,70	Valor: 786.881,46	Valor: 835.117,29	Valor: 4,00	
			Unidade de Medida: Unidade							Valor: 3.062.037,54	
15	451	2013	Ação: MANUTENÇÃO DA SECRETARIA MUNICIPAL DE INFRA ESTRUTURA	01/01/2014	31/12/2017	0010.0	Meta Fisica: 1,00	Meta Fisica: 1,00	Meta Fisica: 1,00	Meta Fisica: 1,00	Meta Fisica: 1,00
			Valor: 1.937.899,83				Valor: 2.056.693,09	Valor: 2.182.768,38	Valor: 2.316.572,08	Valor: 4,00	
			Unidade de Medida: Unidade							Valor: 8.493.933,38	
15	452	1004	Ação: CONSTRUÇÃO DE PRAÇAS	01/01/2014	31/12/2017	0010.0	Meta Fisica: 1,00	Meta Fisica: 1,00	Meta Fisica: 1,00	Meta Fisica: 1,00	Meta Fisica: 1,00
			Valor: 571.298,85				Valor: 606.319,47	Valor: 643.486,85	Valor: 682.932,59	Valor: 4,00	
			Unidade de Medida: Unidade							Valor: 2.504.037,76	
15	452	1012	Ação: MELHORIA DO ATERRO SANITARIO	01/01/2014	31/12/2017	0010.0	Meta Fisica: 1,00	Meta Fisica: 1,00	Meta Fisica: 1,00	Meta Fisica: 1,00	Meta Fisica: 1,00
			Valor: 385.098,01				Valor: 408.704,52	Valor: 433.758,11	Valor: 460.347,48	Valor: 4,00	
			Unidade de Medida: Unidade							Valor: 1.687.908,12	

**Anexo II.2 - Detalhamento do Programa**

**PROGRAMA: 0006 - MODERNIZAÇÃO DA INFRA-ESTRUTURA MUNICIPAL**

Códigos	Projeto / Atividade		Execução		Recursos					TOTAL		
	Função	Sub-Função	Código	Denominação	Início	Término	Fonte	2014	2015		2016	2017
15	512	1010		Ação: CONSTRUÇÃO DE DRENAGEM E SANEAMENTO URBANO	01/01/2014	31/12/2017	0010.0	Meta Fisica: 1,00 Valor: 544.702,67	Meta Fisica: 1,00 Valor: 578.092,94	Meta Fisica: 1,00 Valor: 613.530,04	Meta Fisica: 1,00 Valor: 651.139,43	Meta Fisica: 4,00 Valor: 2.387.465,08
20	605	1035		Ação: CONSTRUÇÃO DO MATADOURO PUBLICO	01/01/2014	31/12/2017	0010.0	Meta Fisica: 1,00 Valor: 329.294,86	Meta Fisica: 1,00 Valor: 349.480,63	Meta Fisica: 1,00 Valor: 370.903,79	Meta Fisica: 1,00 Valor: 393.640,19	Meta Fisica: 4,00 Valor: 1.443.319,47
20	605	1036		Ação: CONSTRUÇÃO E/OU AMPLIAÇÃO DO MERCADO PUBLICO	01/01/2014	31/12/2017	0010.0	Meta Fisica: 1,00 Valor: 461.824,69	Meta Fisica: 1,00 Valor: 490.134,54	Meta Fisica: 1,00 Valor: 520.179,79	Meta Fisica: 1,00 Valor: 552.066,81	Meta Fisica: 4,00 Valor: 2.024.205,83
26	782	1007		Ação: PAVIMENTAÇÃO ASFALTICA DAS ESTRADAS DE ACESSO A CIDADE	01/01/2014	31/12/2017	0010.0	Meta Fisica: 1,00 Valor: 1.083.516,68	Meta Fisica: 1,00 Valor: 873.112,52	Meta Fisica: 1,00 Valor: 1.178.302,32	Meta Fisica: 1,00 Valor: 719.219,27	Meta Fisica: 4,00 Valor: 3.854.150,79
26	782	1008		Ação: AMPLIAÇÃO DA INFRA - ESTRUTURA VIARIA DO MUNICIPIO	01/01/2014	31/12/2017	0010.0	Meta Fisica: 1,00 Valor: 594.686,72	Meta Fisica: 1,00 Valor: 631.141,02	Meta Fisica: 1,00 Valor: 669.829,96	Meta Fisica: 1,00 Valor: 710.890,54	Meta Fisica: 4,00 Valor: 2.606.548,24
<b>Total do Programa:</b>								<b>9.171.285,48</b>	<b>9.456.661,54</b>	<b>10.288.022,89</b>	<b>10.387.365,70</b>	<b>39.303.335,61</b>

**Anexo II.2 - Detalhamento do Programa**

**PROGRAMA: 0006 - MODERNIZAÇÃO DA INFRA-ESTRUTURA MUNICIPAL**

Códigos	Projeto / Atividade		Execução		Recursos					TOTAL
	Função	Sub-Função	Código	Denominação	Início	Término	Fonte	2014	2015	
Total da Unidade Orçamentária: 9.171.285,48 9.456.661,54 10.288.022,89 10.387.365,70 39.303.335,61										

**Unidade Orçamentária: 0008 - SECRETARIA MUNICIPAL DE SAÚDE**

**PROGRAMA: 0005 - REVITALIZAÇÃO, PROTEÇÃO E VIGILÂNCIA DA SAÚDE**

Códigos	Projeto / Atividade		Execução		Recursos					TOTAL		
	Função	Sub-Função	Código	Denominação	Início	Término	Fonte	2014	2015		2016	2017
10	301	5004	Ação: AQUISIÇÃO DE CONSULTÓRIOS ODONTOLÓGICOS Produto: Atividade mantida Unidade de Medida: Unidade		01/01/2014	31/12/2017	0010.0	Meta Fisica: 1,00 Valor: 165.465,16	Meta Fisica: 1,00 Valor: 175.608,17	Meta Fisica: 1,00 Valor: 186.372,95	Meta Fisica: 1,00 Valor: 197.797,61	Meta Fisica: 4,00 Valor: 725.243,89
10	301	5006	Ação: MELHORIA HABITACIONAIS AO COMBATE A DOENÇA DE CHAGAS Produto: Atividade mantida Unidade de Medida: Unidade		01/01/2014	31/12/2017	0010.0	Meta Fisica: 1,00 Valor: 514.982,92	Meta Fisica: 1,00 Valor: 546.530,15	Meta Fisica: 1,00 Valor: 580.032,45	Meta Fisica: 1,00 Valor: 615.588,44	Meta Fisica: 4,00 Valor: 2.257.113,96
10	301	6001	Ação: MANUTENÇÃO DAS ATIVIDADES DA SECRETARIA MUNICIPAL DE SAÚDE Produto: Atividade mantida Unidade de Medida: Unidade		01/01/2014	31/12/2017	0010.0	Meta Fisica: 1,00 Valor: 3.870.257,35	Meta Fisica: 1,00 Valor: 4.107.504,13	Meta Fisica: 1,00 Valor: 4.359.294,13	Meta Fisica: 1,00 Valor: 4.626.518,86	Meta Fisica: 4,00 Valor: 16.963.574,47
10	301	6002	Ação: MANUTENÇÃO DAS ATIV. DO DEPART. DE DESENV. DE RECURSOS HUMANOS Produto: Atividade mantida Unidade de Medida: Unidade		01/01/2014	31/12/2017	0010.0	Meta Fisica: 1,00 Valor: 77.285,99	Meta Fisica: 1,00 Valor: 82.023,62	Meta Fisica: 1,00 Valor: 87.051,67	Meta Fisica: 1,00 Valor: 92.387,94	Meta Fisica: 4,00 Valor: 338.749,22

**Anexo II.2 - Detalhamento do Programa**

**PROGRAMA: 0005 - REVITALIZAÇÃO, PROTEÇÃO E VIGILÂNCIA DA SAÚDE**

Códigos	Projeto / Atividade		Execução		Recursos							
	Função	Sub-Função	Código	Denominação	Início	Término	Fonte	2014	2015	2016	2017	TOTAL
10	301	6003		Ação: MANUTENÇÃO DAS ATIVIDADES DO CONSELHO MUNICIPAL DE SAÚDE Produto: Atividade mantida Unidade de Medida: Unidade	01/01/2014	31/12/2017	0010.0	Meta Fisica: 1,00 Valor: 33.489,32	Meta Fisica: 1,00 Valor: 35.542,22	Meta Fisica: 1,00 Valor: 37.720,96	Meta Fisica: 1,00 Valor: 40.033,25	Meta Fisica: 4,00 Valor: 146.785,75
10	302	5001		Ação: AQUISIÇÃO DE AMBULÂNCIA Produto: Atividade mantida Unidade de Medida: Unidade	01/01/2014	31/12/2017	0010.0	Meta Fisica: 1,00 Valor: 215.617,95	Meta Fisica: 1,00 Valor: 228.835,33	Meta Fisica: 1,00 Valor: 242.862,94	Meta Fisica: 1,00 Valor: 257.750,44	Meta Fisica: 4,00 Valor: 945.066,66
10	302	5002		Ação: CONSTRUÇÃO E/OU AMPLIAÇÃO DE UNIDADES DO PSF Produto: Obra realizada Unidade de Medida: Unidade	01/01/2014	31/12/2017	0010.0	Meta Fisica: 1,00 Valor: 356.136,36	Meta Fisica: 1,00 Valor: 377.967,52	Meta Fisica: 1,00 Valor: 401.136,93	Meta Fisica: 1,00 Valor: 425.726,62	Meta Fisica: 4,00 Valor: 1.560.967,43
10	302	5003		Ação: CONSTRUÇÃO E/OU AMPLIAÇÃO DA SEDE Produto: Obra realizada Unidade de Medida: Unidade	01/01/2014	31/12/2017	0010.0	Meta Fisica: 1,00 Valor: 612.428,47	Meta Fisica: 1,00 Valor: 649.970,34	Meta Fisica: 1,00 Valor: 689.813,52	Meta Fisica: 1,00 Valor: 732.099,09	Meta Fisica: 4,00 Valor: 2.684.311,42
10	302	5009		Ação: CONSTRUÇÃO E/OU AMPLIAÇÃO DE HOSPITAL DE EMERGÊNCIA 24 HORAS Produto: Obra realizada Unidade de Medida: Unidade	01/01/2014	31/12/2017	0010.0	Meta Fisica: 1,00 Valor: 912.260,47	Meta Fisica: 1,00 Valor: 968.182,04	Meta Fisica: 1,00 Valor: 1.027.531,60	Meta Fisica: 1,00 Valor: 1.090.519,29	Meta Fisica: 4,00 Valor: 3.998.493,40

**Anexo II.2 - Detalhamento do Programa**

**PROGRAMA: 0005 - REVITALIZAÇÃO, PROTEÇÃO E VIGILÂNCIA DA SAÚDE**

Códigos	Projeto / Atividade		Execução		Recursos							
	Função	Sub-Função	Código	Denominação	Início	Término	Fonte	2014	2015	2016	2017	TOTAL
10	302	5035		Ação: AQUISIÇÃO DE EQUIP. DESTINADOS AO HOSPITAL NOSSA SRA. DE LOURDES Produto: Atividade mantida Unidade de Medida: Unidade	01/01/2014	31/12/2017	0010.0	Meta Fisica: 1,00 Valor: 788.726,32	Meta Fisica: 1,00 Valor: 837.075,24	Meta Fisica: 1,00 Valor: 888.387,95	Meta Fisica: 1,00 Valor: 942.846,13	Meta Fisica: 4,00 Valor: 3.457.035,64
17	512	5005		Ação: MELHORIA SANITÁRIA EM CASAS POPULARES Produto: Atividade mantida Unidade de Medida: Unidade	01/01/2014	31/12/2017	0010.0	Meta Fisica: 1,00 Valor: 566.204,61	Meta Fisica: 1,00 Valor: 600.912,95	Meta Fisica: 1,00 Valor: 637.748,91	Meta Fisica: 1,00 Valor: 676.842,92	Meta Fisica: 4,00 Valor: 2.481.709,39
<b>Total do Programa:</b>								<b>8.112.834,92</b>	<b>8.610.151,71</b>	<b>9.137.954,01</b>	<b>9.698.110,59</b>	<b>35.559.051,23</b>

**Total da Unidade Orçamentária: 8.112.834,92 8.610.151,71 9.137.954,01 9.698.110,59 35.559.051,23**

**Unidade Orçamentária: 0009 - FUNDO MUNICIPAL DE SAÚDE**

**PROGRAMA: 0005 - REVITALIZAÇÃO, PROTEÇÃO E VIGILÂNCIA DA SAÚDE**

Códigos	Projeto / Atividade		Execução		Recursos							
	Função	Sub-Função	Código	Denominação	Início	Término	Fonte	2014	2015	2016	2017	TOTAL
10	301	6005		Ação: FUNDO MUNICIPAL DE SAÚDE Produto: Atividade mantida Unidade de Medida: Unidade	01/01/2014	31/12/2017	0010.0	Meta Fisica: 1,00 Valor: 3.935.933,99	Meta Fisica: 1,00 Valor: 4.177.206,74	Meta Fisica: 1,00 Valor: 4.433.269,51	Meta Fisica: 1,00 Valor: 4.705.028,93	Meta Fisica: 4,00 Valor: 17.251.439,17



**PROGRAMA: 0005 - REVITALIZAÇÃO, PROTEÇÃO E VIGILÂNCIA DA SAÚDE**

**Anexo II.2 - Detalhamento do Programa**

Códigos	Projeto / Atividade		Execução		Recursos					TOTAL		
	Função	Sub-Função	Código	Denominação	Início	Término	Fonte	2014	2015		2016	2017
10	301		6014	Ação: MANUTENÇÃO DAS ATIVIDADES DO BLOCO GESTÃO SUS Produto: Atividade mantida Unidade de Medida: Unidade	01/01/2014	31/12/2017	0415.0	Meta Fisica: 1,00 Valor: 204.720,52	Meta Fisica: 1,00 Valor: 217.269,89	Meta Fisica: 1,00 Valor: 230.588,53	Meta Fisica: 1,00 Valor: 244.723,61	Meta Fisica: 4,00 Valor: 897.302,55
10	301		6036	Ação: HUMANIZAÇÃO DE AÇÕES EM SAÚDE Produto: Atividade mantida Unidade de Medida: Unidade	01/01/2014	31/12/2017	0010.0	Meta Fisica: 1,00 Valor: 41.801,41	Meta Fisica: 1,00 Valor: 44.363,84	Meta Fisica: 1,00 Valor: 47.083,34	Meta Fisica: 1,00 Valor: 49.969,55	Meta Fisica: 4,00 Valor: 183.218,14
10	301		6037	Ação: PROGRAMA TER SAÚDE PARA PROMOVER SAÚDE Produto: Atividade mantida Unidade de Medida: Unidade	01/01/2014	31/12/2017	0010.0	Meta Fisica: 1,00 Valor: 47.643,89	Meta Fisica: 1,00 Valor: 50.564,46	Meta Fisica: 1,00 Valor: 53.664,06	Meta Fisica: 1,00 Valor: 56.953,67	Meta Fisica: 4,00 Valor: 208.826,08
10	301		6038	Ação: PROGRAMA SAÚDE DA ESCOLA - PSE Produto: Atividade mantida Unidade de Medida: Unidade	01/01/2014	31/12/2017	0418.0	Meta Fisica: 1,00 Valor: 107.169,01	Meta Fisica: 1,00 Valor: 113.738,47	Meta Fisica: 1,00 Valor: 120.710,64	Meta Fisica: 1,00 Valor: 128.110,20	Meta Fisica: 4,00 Valor: 469.728,32
10	301		6039	Ação: NÚCLEO DE ATENÇÃO A SAÚDE DA FAMÍLIA - NASF Produto: Atividade mantida Unidade de Medida: Unidade	01/01/2014	31/12/2017	0419.0	Meta Fisica: 1,00 Valor: 361.236,80	Meta Fisica: 1,00 Valor: 383.380,62	Meta Fisica: 1,00 Valor: 406.881,85	Meta Fisica: 1,00 Valor: 431.823,71	Meta Fisica: 4,00 Valor: 1.563.322,98

Anexo II.2 - Detalhamento do Programa

PROGRAMA: 0003 - UNIVERSALIZAÇÃO E DESENVOLVIMENTO EDUCACIONAL

Função	Sub-Função	Código	Projeto / Atividade		Execução		Recursos					TOTAL	
			Denominação		Início	Término	Fonte	2014	2015	2016	2017		
12	361	1023	Ação: CONSTRUÇÃO DE UM TELEFERICO NO MIRANTE SEBASTIÃO EUTERIO		01/01/2014	31/12/2017	0010.0	Meta Fisica: 1,00	Meta Fisica: 1,00	Meta Fisica: 1,00	Meta Fisica: 1,00	Meta Fisica: 1,00	Meta Fisica: 4,00
			Valor: 530.650,00	Valor: 563.178,85				Valor: 597.701,71	Valor: 634.340,82	Valor: 2.325.871,38			
			Unidade de Medida: Unidade										
12	361	1031	Ação: AQUISIÇÃO DE TRANSPORTE ESCOLAR		01/01/2014	31/12/2017	0010.0	Meta Fisica: 1,00	Meta Fisica: 1,00	Meta Fisica: 1,00	Meta Fisica: 1,00	Meta Fisica: 4,00	
			Valor: 600.342,39	Valor: 637.143,38				Valor: 676.200,27	Valor: 717.651,35	Valor: 2.631.337,39			
			Unidade de Medida: Unidade										
12	361	2014	Ação: MANUTENÇÃO DAS ATIVIDADES DA SECRETARIA MUNICIPAL DE EDUCAÇÃO E CULTURA		01/01/2014	31/12/2017	0010.0	Meta Fisica: 100,00	Meta Fisica: 100,00	Meta Fisica: 100,00	Meta Fisica: 100,00	Meta Fisica: 400,00	
			Valor: 7.629.100,15	Valor: 8.096.763,99				Valor: 8.593.095,62	Valor: 9.119.852,38	Valor: 33.438.812,14			
			Unidade de Medida: %										
12	361	2016	Ação: MANUTENÇÃO DO PROGRAMA DINHEIRO DIRETO NA ESCOLAR - PDDE		01/01/2014	31/12/2017	0202.0	Meta Fisica: 1,00	Meta Fisica: 1,00	Meta Fisica: 1,00	Meta Fisica: 1,00	Meta Fisica: 4,00	
			Valor: 25.361,88	Valor: 26.916,56				Valor: 28.566,55	Valor: 30.317,68	Valor: 111.162,67			
			Unidade de Medida: Unidade										
12	361	2017	Ação: QUOTA DO SALÁRIO EDUCAÇÃO -QSE		01/01/2014	31/12/2017	0201.0	Meta Fisica: 1,00	Meta Fisica: 1,00	Meta Fisica: 1,00	Meta Fisica: 1,00	Meta Fisica: 4,00	
			Valor: 493.208,40	Valor: 523.442,07				Valor: 555.529,07	Valor: 589.583,00	Valor: 2.161.762,54			
			Unidade de Medida: Unidade										



Anexo II.2 - Detalhamento do Programa

PROGRAMA: 0003 - UNIVERSALIZAÇÃO E DESENVOLVIMENTO EDUCACIONAL

Função	Sub-Função	Código	Projeto / Atividade	Execução		Recursos						TOTAL	
				Início	Término	Fonte	2014	2015	2016	2017	2018		
12	361	2019	Ação: MANUTENÇÃO DO PROGRAMA DE APOIO AO TRANSPORTE ESCOLAR - PNATE	01/01/2014	31/12/2017	0204.0	Meta Fisica: 1,00	Meta Fisica: 1,00	Meta Fisica: 1,00	Meta Fisica: 1,00	Meta Fisica: 1,00	Meta Fisica: 1,00	Meta Fisica: 4,00
			Valor: 138.821,22				Valor: 147.330,96	Valor: 156.362,35	Valor: 165.947,36	Valor: 608.461,89			
			Unidade de Medida: Unidade										
12	361	2020	Ação: IMPLANTAÇÃO E MANUTENÇÃO DO CONSELHO DE EDUCAÇÃO	01/01/2014	31/12/2017	0010.0	Meta Fisica: 1,00	Meta Fisica: 1,00	Meta Fisica: 1,00	Meta Fisica: 1,00	Meta Fisica: 1,00	Meta Fisica: 4,00	
			Valor: 32.201,96				Valor: 34.175,94	Valor: 36.270,93	Valor: 38.494,34	Valor: 141.143,17			
			Unidade de Medida: Unidade										
12	361	2022	Ação: MANUTENÇÃO DAS ATIVIDADES DO PROGRAMA BRASIL ALFABETIZADO - BRALF	01/01/2014	31/12/2017	0205.0	Meta Fisica: 1,00	Meta Fisica: 1,00	Meta Fisica: 1,00	Meta Fisica: 1,00	Meta Fisica: 1,00	Meta Fisica: 4,00	
			Valor: 78.574,41				Valor: 83.391,02	Valor: 88.502,89	Valor: 93.928,12	Valor: 344.396,44			
			Unidade de Medida: Unidade										
12	361	2023	Ação: MANUTENÇÃO DAS AÇÕES DO PROGRAMA ESCOLA DE FÁBRICA	01/01/2014	31/12/2017	0010.0	Meta Fisica: 1,00	Meta Fisica: 1,00	Meta Fisica: 1,00	Meta Fisica: 1,00	Meta Fisica: 1,00	Meta Fisica: 4,00	
			Valor: 341.345,93				Valor: 362.270,44	Valor: 384.477,62	Valor: 408.046,10	Valor: 1.496.140,09			
			Unidade de Medida: Unidade										
12	365	1033	Ação: CONSTRUÇÃO E/OU AMPLIAÇÃO DE CRECHES	01/01/2014	31/12/2017	0010.0	Meta Fisica: 1,00	Meta Fisica: 1,00	Meta Fisica: 1,00	Meta Fisica: 1,00	Meta Fisica: 1,00	Meta Fisica: 4,00	
			Valor: 331.227,48				Valor: 351.531,72	Valor: 373.080,61	Valor: 395.950,45	Valor: 1.451.790,26			
			Unidade de Medida: Unidade										

**Anexo II.2 - Detalhamento do Programa**

**PROGRAMA: 0003 - UNIVERSALIZAÇÃO E DESENVOLVIMENTO EDUCACIONAL**

Códigos	Projeto / Atividade		Execução		Recursos							
	Função	Sub-Função	Código	Denominação	Início	Término	Fonte	2014	2015	2016	2017	TOTAL
12	365		2047	Ação: MANUTENÇÃO DAS CRECHES Produto: Atividade mantida Unidade de Medida: Unidade	01/01/2014	31/12/2017	0010.0	Meta Fisica: 1,00 Valor: 59.335,16	Meta Fisica: 1,00 Valor: 62.972,41	Meta Fisica: 1,00 Valor: 66.832,62	Meta Fisica: 1,00 Valor: 70.929,46	Meta Fisica: 4,00 Valor: 260.069,65
12	367		2024	Ação: MANUTENÇÃO DAS ATIVIDADES DO PROGRAMA DE EDUCAÇÃO ESPECIAL Produto: Atividade mantida Unidade de Medida: Unidade	01/01/2014	31/12/2017	0010.0	Meta Fisica: 1,00 Valor: 77.286,01	Meta Fisica: 1,00 Valor: 82.023,64	Meta Fisica: 1,00 Valor: 87.051,69	Meta Fisica: 1,00 Valor: 92.387,96	Meta Fisica: 4,00 Valor: 338.749,30
12	392		4012	Ação: MANUTENÇÃO DAS ATIVIDADES CULTURAIS E FOLCLÓRICAS Produto: Atividade mantida Unidade de Medida: Unidade	01/01/2014	31/12/2017	0010.0	Meta Fisica: 1,00 Valor: 300.931,61	Meta Fisica: 1,00 Valor: 319.378,72	Meta Fisica: 1,00 Valor: 338.956,64	Meta Fisica: 1,00 Valor: 359.734,68	Meta Fisica: 4,00 Valor: 1.319.001,65
12	813		1020	Ação: CONSTRUÇÃO DE PISCINA NO GINÁSIO. SENHORA DO PILAR Produto: Obra realizada Unidade de Medida: Unidade	01/01/2014	31/12/2017	0010.0	Meta Fisica: 1,00 Valor: 106.856,99	Meta Fisica: 1,00 Valor: 113.407,32	Meta Fisica: 1,00 Valor: 120.359,19	Meta Fisica: 1,00 Valor: 127.737,21	Meta Fisica: 4,00 Valor: 468.360,71
12	813		1021	Ação: CONSTRUÇÃO DE QUADRAS POLIESPORTIVAS Produto: Atividade mantida Unidade de Medida: Unidade	01/01/2014	31/12/2017	0010.0	Meta Fisica: 1,00 Valor: 439.581,97	Meta Fisica: 1,00 Valor: 466.528,34	Meta Fisica: 1,00 Valor: 495.126,53	Meta Fisica: 1,00 Valor: 525.477,79	Meta Fisica: 4,00 Valor: 1.926.714,63

**Anexo II.2 - Detalhamento do Programa**

**PROGRAMA: 0003 - UNIVERSALIZAÇÃO E DESENVOLVIMENTO EDUCACIONAL**

Códigos		Projeto / Atividade		Execução		Recursos					
Função	Sub-Função	Código	Denominação	Início	Término	Fonte	2014	2015	2016	2017	TOTAL
12	813	1022	Ação: CONSTRUÇÃO DE UM GINÁSIO DE ESPORTE	01/01/2014	31/12/2017	0010.0	Meta Fisica: 1,00	Meta Fisica: 1,00	Meta Fisica: 1,00	Meta Fisica: 1,00	Meta Fisica: 4,00
			Valor: 536.973,23				Valor: 569.889,69	Valor: 604.823,93	Valor: 641.899,64	Valor: 2.353.586,49	
			Unidade de Medida: Unidade								
12	813	2018	Ação: APOIO AO JOGOS ESTUDANTIS	01/01/2014	31/12/2017	0010.0	Meta Fisica: 1,00	Meta Fisica: 1,00	Meta Fisica: 1,00	Meta Fisica: 1,00	Meta Fisica: 4,00
			Valor: 302.702,93				Valor: 321.258,62	Valor: 340.951,77	Valor: 361.852,11	Valor: 1.326.765,43	
			Unidade de Medida: Unidade								
13	392	1032	Ação: CONSTRUÇÃO DE UM CENTRO CULTURAL	01/01/2014	31/12/2017	0010.0	Meta Fisica: 1,00	Meta Fisica: 1,00	Meta Fisica: 1,00	Meta Fisica: 1,00	Meta Fisica: 4,00
			Valor: 426.700,97				Valor: 452.857,74	Valor: 480.617,92	Valor: 510.079,80	Valor: 1.870.256,43	
			Unidade de Medida: Unidade								
<b>Total do Programa:</b>							<b>13.034.656,61</b>	<b>13.833.681,07</b>	<b>14.681.685,74</b>	<b>15.581.673,08</b>	<b>57.131.696,50</b>

**Total da Unidade Orçamentária: 13.034.656,61 13.833.681,07 14.681.685,74 15.581.673,08 57.131.696,50**

**Unidade Orçamentária: 0011 - FUNDO DE EDUCAÇÃO E DESENV DA EDUCAÇÃO BÁSICA - FUNDEB**

**PROGRAMA: 0003 - UNIVERSALIZAÇÃO E DESENVOLVIMENTO EDUCACIONAL**

Códigos		Projeto / Atividade		Execução		Recursos					
Função	Sub-Função	Código	Denominação	Início	Término	Fonte	2014	2015	2016	2017	TOTAL

**Anexo II.2 - Detalhamento do Programa**

**PROGRAMA: 0003 - UNIVERSALIZAÇÃO E DESENVOLVIMENTO EDUCACIONAL**

Códigos		Projeto / Atividade		Execução		Recursos					
Função	Sub-Função	Código	Denominação	Início	Término	Fonte	2014	2015	2016	2017	TOTAL
12	361	1016	Ação: CONSTRUÇÃO E OU AMPLIAÇÃO DE UNIDADES ESCOLARES	01/01/2014	31/12/2017	0010.0	Meta Fisica: 1,00	Meta Fisica: 1,00	Meta Fisica: 1,00	Meta Fisica: 1,00	Meta Fisica: 4,00
			Valor: 778.785,12				Valor: 826.524,65	Valor: 877.190,61	Valor: 930.962,39	Valor: 3.413.462,77	
			Unidade de Medida: Unidade								
12	361	1019	Ação: CONSTRUÇÃO E OU AMPLIAÇÃO DE BIBLIOTECAS ESCOLARES	01/01/2014	31/12/2017	0010.0	Meta Fisica: 1,00	Meta Fisica: 1,00	Meta Fisica: 1,00	Meta Fisica: 1,00	Meta Fisica: 4,00
			Valor: 218.975,91				Valor: 232.399,13	Valor: 246.645,20	Valor: 261.764,55	Valor: 959.784,79	
			Unidade de Medida: Unidade								
12	361	2027	Ação: MANUTENÇÃO DO PROGRAMA DE JOVEM E ADULTO - 40%	01/01/2014	31/12/2017	0030.0	Meta Fisica: 1,00	Meta Fisica: 1,00	Meta Fisica: 1,00	Meta Fisica: 1,00	Meta Fisica: 4,00
			Valor: 283.379,83				Valor: 300.751,01	Valor: 319.187,05	Valor: 338.753,22	Valor: 1.242.071,11	
			Unidade de Medida: Unidade								
12	361	2028	Ação: MANUTENÇÃO DO PROGRAMA DE JOVEM E ADULTO - 60 %	01/01/2014	31/12/2017	0030.0	Meta Fisica: 1,00	Meta Fisica: 1,00	Meta Fisica: 1,00	Meta Fisica: 1,00	Meta Fisica: 4,00
			Valor: 661.276,92				Valor: 701.813,20	Valor: 744.834,35	Valor: 790.492,70	Valor: 2.898.417,17	
			Unidade de Medida: Unidade								
12	361	2029	Ação: MANUTENÇÃO DO ENSINO FUNDAMENTAL - 60 %	01/01/2014	31/12/2017	0030.0	Meta Fisica: 1,00	Meta Fisica: 1,00	Meta Fisica: 1,00	Meta Fisica: 1,00	Meta Fisica: 4,00
			Valor: 6.640.290,60				Valor: 7.047.340,41	Valor: 7.479.342,38	Valor: 7.937.826,07	Valor: 29.104.799,46	
			Unidade de Medida: Unidade								

**Anexo II.2 - Detalhamento do Programa**

**PROGRAMA: 0003 - UNIVERSALIZAÇÃO E DESENVOLVIMENTO EDUCACIONAL**

Códigos	Projeto / Atividade			Execução		Recursos						
	Função	Sub-Função	Código	Denominação	Início	Término	Fonte	2014	2015	2016	2017	TOTAL
12	361	2030		Ação: MANUTENÇÃO DO ENSINO FUNDAMENTAL 40 % Produto: Atividade mantida Unidade de Medida: Unidade	01/01/2014	31/12/2017	0030.0	Meta Fisica: 1,00 Valor: 3.706.556,27	Meta Fisica: 1,00 Valor: 3.933.768,17	Meta Fisica: 1,00 Valor: 4.174.908,16	Meta Fisica: 1,00 Valor: 4.430.830,03	Meta Fisica: 4,00 Valor: 16.246.062,63
12	361	2048		Ação: MANUTENÇÃO DO FUNDO MUNICIPAL DE EDUCAÇÃO Produto: Atividade mantida Unidade de Medida: Unidade	01/01/2014	31/12/2017	0010.0	Meta Fisica: 1,00 Valor: 897.043,87	Meta Fisica: 1,00 Valor: 952.032,66	Meta Fisica: 1,00 Valor: 1.010.392,26	Meta Fisica: 1,00 Valor: 1.072.329,31	Meta Fisica: 4,00 Valor: 3.931.798,10
12	365	2025		Ação: MANUTENÇÃO DAS ATIVIDADES DO ENSINO PRÉ ESCOLAR - 40 % Produto: Atividade mantida Unidade de Medida: Unidade	01/01/2014	31/12/2017	0030.0	Meta Fisica: 1,00 Valor: 347.786,94	Meta Fisica: 1,00 Valor: 369.106,28	Meta Fisica: 1,00 Valor: 391.732,49	Meta Fisica: 1,00 Valor: 415.745,69	Meta Fisica: 4,00 Valor: 1.524.371,40
12	365	2026		Ação: MANUTENÇÃO DAS ATIVIDADES DO ENSINO PRÉ ESCOLAR - 60 % Produto: Atividade mantida Unidade de Medida: Unidade	01/01/2014	31/12/2017	0030.0	Meta Fisica: 1,00 Valor: 667.716,90	Meta Fisica: 1,00 Valor: 708.647,95	Meta Fisica: 1,00 Valor: 752.088,07	Meta Fisica: 1,00 Valor: 798.191,07	Meta Fisica: 4,00 Valor: 2.926.643,99
12	365	2031		Ação: MANUTENÇÃO DAS CRECHES ESCOLAR - 40 % Produto: Atividade mantida Unidade de Medida: Unidade	01/01/2014	31/12/2017	0030.0	Meta Fisica: 1,00 Valor: 251.178,94	Meta Fisica: 1,00 Valor: 266.576,21	Meta Fisica: 1,00 Valor: 282.917,33	Meta Fisica: 1,00 Valor: 300.260,16	Meta Fisica: 4,00 Valor: 1.100.932,64

Anexo II.2 - Detalhamento do Programa

PROGRAMA: 0003 - UNIVERSALIZAÇÃO E DESENVOLVIMENTO EDUCACIONAL

Códigos	Projeto / Atividade		Execução		Recursos							
	Função	Sub-Função	Código	Denominação	Início	Término	Fonte	2014	2015	2016	2017	TOTAL
12	365		2032	Ação: MANUTENÇÃO DAS CRECHES ESCOLAR - 60%	01/01/2014	31/12/2017	0030.0	Meta Fisica: 1,00 Valor: 728.763,94	Meta Fisica: 1,00 Valor: 773.437,17	Meta Fisica: 1,00 Valor: 820.848,87	Meta Fisica: 1,00 Valor: 871.166,91	Meta Fisica: 4,00 Valor: 3.194.216,89
12	453		2033	Ação: MANUTENÇÃO DO TRANSPORTE DE EDUCAÇÃO BÁSICA - 40%	01/01/2014	31/12/2017	0030.0	Meta Fisica: 1,00 Valor: 257.618,91	Meta Fisica: 1,00 Valor: 273.410,95	Meta Fisica: 1,00 Valor: 290.171,04	Meta Fisica: 1,00 Valor: 307.958,52	Meta Fisica: 4,00 Valor: 1.129.159,42
<b>Total do Programa:</b>								<b>15.439.374,15</b>	<b>16.385.807,79</b>	<b>17.390.257,81</b>	<b>18.456.280,62</b>	<b>67.671.720,37</b>

Total da Unidade Orçamentária: 15.439.374,15 16.385.807,79 17.390.257,81 18.456.280,62 67.671.720,37

Unidade Orçamentária: 0012 - SECRETARIA MUNICIPAL DE AÇÃO SOCIAL

PROGRAMA: 0008 - ASSISTÊNCIA SOCIAL E GERAÇÃO DE EMPREGO E RENDA

Códigos	Projeto / Atividade		Execução		Recursos							
	Função	Sub-Função	Código	Denominação	Início	Término	Fonte	2014	2015	2016	2017	TOTAL
08	122		6015	Ação: MANUTENÇÃO DAS ATIVIDADES DA SECRETARIA MUNICIPAL DE ASSISTENCIA SOCIAL	01/01/2014	31/12/2017	0010.0	Meta Fisica: 1,00 Valor: 3.400.614,28	Meta Fisica: 1,00 Valor: 3.609.071,94	Meta Fisica: 1,00 Valor: 3.830.308,05	Meta Fisica: 1,00 Valor: 4.065.105,93	Meta Fisica: 4,00 Valor: 14.905.100,20

Anexo II.2 - Detalhamento do Programa

PROGRAMA: 0008 - ASSISTÊNCIA SOCIAL E GERAÇÃO DE EMPREGO E RENDA

Funcão	Códigos	Projeto / Atividade		Execução		Recursos					TOTAL	
		Sub-Função	Código	Denominação	Início	Término	Fonte	2014	2015	2016		2017
08	241	5008		Ação: CONSTRUÇÃO DE UM CENTRO DE CONVIVÊNCIA Produto: Obra realizada Unidade de Medida: Unidade	01/01/2014	31/12/2017	0010.0	Meta Fisica: 1,00 Valor: 441.651,50	Meta Fisica: 1,00 Valor: 468.724,74	Meta Fisica: 1,00 Valor: 497.457,57	Meta Fisica: 1,00 Valor: 527.951,72	Meta Fisica: 4,00 Valor: 1.935.785,53
08	244	6017		Ação: MANUTENÇÃO DO PROGRAMA AJUDA FUNERAL Produto: Atividade mantida Unidade de Medida: Unidade	01/01/2014	31/12/2017	0010.0	Meta Fisica: 1,00 Valor: 51.523,99	Meta Fisica: 1,00 Valor: 54.682,41	Meta Fisica: 1,00 Valor: 58.034,44	Meta Fisica: 1,00 Valor: 61.591,95	Meta Fisica: 4,00 Valor: 225.832,79
08	244	6018		Ação: MANUTENÇÃO DO PROGRAMA DE ATENÇÃO A GESTANTE Produto: Atividade mantida Unidade de Medida: Unidade	01/01/2014	31/12/2017	0010.0	Meta Fisica: 1,00 Valor: 54.099,78	Meta Fisica: 1,00 Valor: 57.416,10	Meta Fisica: 1,00 Valor: 60.935,71	Meta Fisica: 1,00 Valor: 64.671,07	Meta Fisica: 4,00 Valor: 237.122,66
08	244	6019		Ação: MANUTENÇÃO DAS ATIVIDADES DE AJUDA AS PESSOAS RECONHECIDAMENTE CARENTES Produto: Atividade mantida Unidade de Medida: Unidade	01/01/2014	31/12/2017	0010.0	Meta Fisica: 1,00 Valor: 128.809,98	Meta Fisica: 1,00 Valor: 136.706,03	Meta Fisica: 1,00 Valor: 145.086,11	Meta Fisica: 1,00 Valor: 153.979,89	Meta Fisica: 4,00 Valor: 564.582,01
08	244	6021		Ação: APOIO AS ENTIDADES NÃO GOVERNAMENTAIS Produto: Atividade mantida Unidade de Medida: Unidade	01/01/2014	31/12/2017	0010.0	Meta Fisica: 1,00 Valor: 442.385,92	Meta Fisica: 1,00 Valor: 469.504,18	Meta Fisica: 1,00 Valor: 498.284,79	Meta Fisica: 1,00 Valor: 528.829,65	Meta Fisica: 4,00 Valor: 1.939.004,54

**Anexo II.2 - Detalhamento do Programa**

**PROGRAMA: 0008 - ASSISTÊNCIA SOCIAL E GERAÇÃO DE EMPREGO E RENDA**

Códigos		Projeto / Atividade		Execução		Recursos					
Função	Sub-Função	Código	Denominação	Início	Término	Fonte	2014	2015	2016	2017	TOTAL
08	244	6033	Ação: APOIO A ASSOCIAÇÃO SOCIAL EDUCATIVA DO PILAR Produto: Atividade mantida Unidade de Medida: Unidade	01/01/2014	31/12/2017	0010.0	Meta Fisica: 1,00 Valor: 110.905,85	Meta Fisica: 1,00 Valor: 117.704,38	Meta Fisica: 1,00 Valor: 124.919,66	Meta Fisica: 1,00 Valor: 132.577,24	Meta Fisica: 4,00 Valor: 486.107,13
08	244	6034	Ação: APLIO A ASSOCIAÇÃO DOS ROMBEIROS DE PILAR Produto: Atividade mantida Unidade de Medida: Unidade	01/01/2014	31/12/2017	0010.0	Meta Fisica: 1,00 Valor: 110.905,85	Meta Fisica: 1,00 Valor: 117.704,38	Meta Fisica: 1,00 Valor: 124.919,66	Meta Fisica: 1,00 Valor: 132.577,24	Meta Fisica: 4,00 Valor: 486.107,13
08	244	6040	Ação: BENEFÍCIOS EVENTUAIS - PLANTÃO SOCIAL Produto: Atividade mantida Unidade de Medida: Unidade	01/01/2014	31/12/2017	0010.0	Meta Fisica: 1,00 Valor: 134.206,69	Meta Fisica: 1,00 Valor: 142.433,56	Meta Fisica: 1,00 Valor: 151.164,74	Meta Fisica: 1,00 Valor: 160.431,14	Meta Fisica: 4,00 Valor: 588.236,13
08	244	6043	Ação: PROGRAMA DO BOLSA CIDADÃO MUNICIPAL Produto: Atividade mantida Unidade de Medida: Unidade	01/01/2014	31/12/2017	0010.0	Meta Fisica: 1,00 Valor: 389.336,84	Meta Fisica: 1,00 Valor: 413.203,19	Meta Fisica: 1,00 Valor: 438.532,55	Meta Fisica: 1,00 Valor: 465.414,60	Meta Fisica: 4,00 Valor: 1.706.487,18
08	244	6045	Ação: MANUTENÇÃO DAS ATIVIDADES DO CONSELHO MUNICIPAL DE ASSISTÊNCIA SOCIAL Produto: Atividade mantida Unidade de Medida: Unidade	01/01/2014	31/12/2017	0010.0	Meta Fisica: 1,00 Valor: 128.809,98	Meta Fisica: 1,00 Valor: 136.706,03	Meta Fisica: 1,00 Valor: 145.086,11	Meta Fisica: 1,00 Valor: 153.979,89	Meta Fisica: 4,00 Valor: 564.582,01



Anexo II.2 - Detalhamento do Programa

PROGRAMA: 0008 - ASSISTÊNCIA SOCIAL E GERAÇÃO DE EMPREGO E RENDA

Códigos		Projeto / Atividade		Execução		Recursos					
Função	Sub-Função	Código	Denominação	Início	Término	Fonte	2014	2015	2016	2017	TOTAL
08	306	6016	Ação: COMPLEMENTAÇÃO ALIMENTAR NUTRICIONAL Produto: Atividade mantida Unidade de Medida: Unidade	01/01/2014	31/12/2017	0010.0	Meta Fisica: 1,00 Valor: 90.165,93	Meta Fisica: 1,00 Valor: 95.693,10	Meta Fisica: 1,00 Valor: 101.559,09	Meta Fisica: 1,00 Valor: 107.784,66	Meta Fisica: 4,00 Valor: 395.202,78
08	306	6035	Ação: MANUTENÇÃO DE DISTRIBUIÇÃO DE CESTAS BÁSICAS Produto: Atividade mantida Unidade de Medida: Unidade	01/01/2014	31/12/2017	0010.0	Meta Fisica: 1,00 Valor: 90.166,99	Meta Fisica: 1,00 Valor: 95.694,23	Meta Fisica: 1,00 Valor: 101.560,29	Meta Fisica: 1,00 Valor: 107.785,94	Meta Fisica: 4,00 Valor: 395.207,45
08	306	6046	Ação: MANUTENÇÃO DE DISTRIBUIÇÃO DE CESTAS BÁSICAS PARA OS TRABALHADORES DA Produto: Atividade mantida Unidade de Medida: Unidade	01/01/2014	31/12/2017	0010.0	Meta Fisica: 1,00 Valor: 141.690,98	Meta Fisica: 1,00 Valor: 150.376,64	Meta Fisica: 1,00 Valor: 159.594,73	Meta Fisica: 1,00 Valor: 169.377,89	Meta Fisica: 4,00 Valor: 621.040,24
16	482	5007	Ação: CONSTRUÇÃO E OU AMPLIAÇÃO DE CASAS POPLARES Produto: Obra realizada Unidade de Medida: Unidade	01/01/2014	31/12/2017	0010.0	Meta Fisica: 1,00 Valor: 998.615,38	Meta Fisica: 1,00 Valor: 1.059.830,50	Meta Fisica: 1,00 Valor: 1.124.798,11	Meta Fisica: 1,00 Valor: 1.193.748,23	Meta Fisica: 4,00 Valor: 4.376.992,22
<b>Total do Programa:</b>							<b>6.713.889,94</b>	<b>7.125.451,41</b>	<b>7.562.241,61</b>	<b>8.025.807,04</b>	<b>29.427.390,00</b>

Total da Unidade Orçamentária: 6.713.889,94 7.125.451,41 7.562.241,61 8.025.807,04 29.427.390,00

Unidade Orçamentária: 0013 - FUNDO MUNICIPAL DE ASSISTÊNCIA SOCIAL

Anexo II.2 - Detalhamento do Programa

PROGRAMA: 0008 - ASSISTÊNCIA SOCIAL E GERAÇÃO DE EMPREGO E RENDA

Códigos		Projeto / Atividade		Execução		Recursos					
Função	Sub-Função	Código	Denominação	Início	Término	Fonte	2014	2015	2016	2017	TOTAL
08	241	6024	Ação: MANUTENÇÃO DAS ATIVIDADES DO PROGRAMA PTB Produto: Atividade mantida Unidade de Medida: Unidade	01/01/2014	31/12/2017	2000.0	Meta Fisica: 1,00 Valor: 114.738,82	Meta Fisica: 1,00 Valor: 121.772,31	Meta Fisica: 1,00 Valor: 129.236,95	Meta Fisica: 1,00 Valor: 137.159,18	Meta Fisica: 4,00 Valor: 502.907,26
08	243	6032	Ação: MANUTENÇÃO DO PROGRAMA JOVEM ADOLESCENTE - PBVI Produto: Atividade mantida Unidade de Medida: Unidade	01/01/2014	31/12/2017	2000.0	Meta Fisica: 1,00 Valor: 343.368,76	Meta Fisica: 1,00 Valor: 364.417,26	Meta Fisica: 1,00 Valor: 386.756,04	Meta Fisica: 1,00 Valor: 410.464,19	Meta Fisica: 4,00 Valor: 1.505.006,25
08	243	6047	Ação: MANUTENÇÃO DO PETI Produto: Atividade mantida Unidade de Medida: Unidade	01/01/2014	31/12/2017	2000.0	Meta Fisica: 1,00 Valor: 144.772,99	Meta Fisica: 1,00 Valor: 153.647,57	Meta Fisica: 1,00 Valor: 163.066,17	Meta Fisica: 1,00 Valor: 173.062,13	Meta Fisica: 4,00 Valor: 634.548,86
08	243	6053	Ação: MANUTENÇÃO DO PROGRAMA BPC NA ESCOLA - CAPACITAÇÃO Produto: Atividade mantida Unidade de Medida: Unidade	01/01/2014	31/12/2017	2000.0	Meta Fisica: 1,00 Valor: 219.863,15	Meta Fisica: 1,00 Valor: 233.340,76	Meta Fisica: 1,00 Valor: 247.644,55	Meta Fisica: 1,00 Valor: 262.825,16	Meta Fisica: 4,00 Valor: 963.673,62
08	243	6055	Ação: MANUTENÇÃO DO FUNDO DA CRIANÇA E DO ADOLESCENET Produto: Atividade mantida Unidade de Medida: Unidade	01/01/2014	31/12/2017	0010.0	Meta Fisica: 1,00 Valor: 106.130,00	Meta Fisica: 1,00 Valor: 112.635,77	Meta Fisica: 1,00 Valor: 119.540,34	Meta Fisica: 1,00 Valor: 126.868,16	Meta Fisica: 4,00 Valor: 465.174,27

**Anexo II.2 - Detalhamento do Programa**

**PROGRAMA: 0008 - ASSISTÊNCIA SOCIAL E GERAÇÃO DE EMPREGO E RENDA**

Códigos	Projeto / Atividade		Execução		Recursos						
	Função	Sub-Função	Código	Denominação	Início	Término	Fonte	2014	2015	2016	2017
08	244	6028	Ação: MANUTENÇÃO DAS ATIVIDADES DO CPBF - BOLSA FAMÍLIA Produto: Atividade mantida Unidade de Medida: Unidade	01/01/2014	31/12/2017	2000.0	Meta Fisica: 1,00 Valor: 146.609,06	Meta Fisica: 1,00 Valor: 155.596,20	Meta Fisica: 1,00 Valor: 165.134,25	Meta Fisica: 1,00 Valor: 175.256,98	Meta Fisica: 1,00 Valor: 642.596,49
08	244	6029	Ação: MANUTENÇÃO DAS ATIVIDADES DO PROGRAMA IGD Produto: Atividade mantida Unidade de Medida: Unidade	01/01/2014	31/12/2017	2000.0	Meta Fisica: 1,00 Valor: 132.000,00	Meta Fisica: 1,00 Valor: 140.091,60	Meta Fisica: 1,00 Valor: 148.679,22	Meta Fisica: 1,00 Valor: 157.793,26	Meta Fisica: 1,00 Valor: 578.564,08
08	244	6041	Ação: CREAS - CENTRO DE REFERENCIA ESPECIAL DA ASSISTENCIA SOCIAL Produto: Atividade mantida Unidade de Medida: Unidade	01/01/2014	31/12/2017	2000.0	Meta Fisica: 1,00 Valor: 132.000,00	Meta Fisica: 1,00 Valor: 140.091,60	Meta Fisica: 1,00 Valor: 148.679,22	Meta Fisica: 1,00 Valor: 157.793,26	Meta Fisica: 1,00 Valor: 578.564,08
08	244	6042	Ação: MANUTENÇÃO DAS ATIV. DO CONS. MUNIC. DOS DIREITOS DA CRIANÇA E DO ADOLESC. Produto: Atividade mantida Unidade de Medida: Unidade	01/01/2014	31/12/2017	0010.0	Meta Fisica: 1,00 Valor: 425.158,90	Meta Fisica: 1,00 Valor: 451.221,14	Meta Fisica: 1,00 Valor: 478.881,00	Meta Fisica: 1,00 Valor: 508.236,41	Meta Fisica: 1,00 Valor: 1.863.497,45
08	244	6048	Ação: MANUTENÇÃO DO PROGRAMA IGD-SUAS Produto: Atividade mantida Unidade de Medida: Unidade	01/01/2014	31/12/2017	2000.0	Meta Fisica: 1,00 Valor: 23.331,12	Meta Fisica: 1,00 Valor: 24.761,32	Meta Fisica: 1,00 Valor: 26.279,19	Meta Fisica: 1,00 Valor: 27.890,10	Meta Fisica: 1,00 Valor: 102.261,73

Anexo II.2 - Detalhamento do Programa

PROGRAMA: 0008 - ASSISTÊNCIA SOCIAL E GERAÇÃO DE EMPREGO E RENDA

Códigos	Projeto / Atividade		Execução		Recursos							
	Função	Sub-Função	Código	Denominação	Início	Término	Fonte	2014	2015	2016	2017	TOTAL
08	244	6049	Ação: MANUTENÇÃO DO PROGRAMA BCP NA ESCOLA - QUESTIONÁRIO A SER APLICADO	Produto: Atividade mantida	01/01/2014	31/12/2017	2000.0	Meta Fisica: 1,00 Valor: 19.322,03	Meta Fisica: 1,00 Valor: 20.506,47	Meta Fisica: 1,00 Valor: 21.763,52	Meta Fisica: 1,00 Valor: 23.097,62	Meta Fisica: 4,00 Valor: 84.689,64
			Unidade de Medida: Unidade									
08	244	6050	Ação: MANUTENÇÃO DO PISO DE ALTA COMPLEXIDADE I - PAC I	Produto: Atividade mantida	01/01/2014	31/12/2017	2000.0	Meta Fisica: 1,00 Valor: 129.802,29	Meta Fisica: 1,00 Valor: 137.759,17	Meta Fisica: 1,00 Valor: 146.203,81	Meta Fisica: 1,00 Valor: 155.166,10	Meta Fisica: 4,00 Valor: 568.931,37
			Unidade de Medida: Unidade									
08	244	6051	Ação: PAIF / PROGRAMA DE ATENÇÃO INTEGRAL A FAMÍLIA	Produto: Atividade mantida	01/01/2014	31/12/2017	2000.0	Meta Fisica: 1,00 Valor: 117.281,08	Meta Fisica: 1,00 Valor: 124.470,41	Meta Fisica: 1,00 Valor: 132.100,45	Meta Fisica: 1,00 Valor: 140.198,21	Meta Fisica: 4,00 Valor: 514.050,15
			Unidade de Medida: Unidade									
08	244	6052	Ação: MANUTENÇÃO DO PROGRAMA BPC NA ESCOLA - CAPACITAÇÃO	Produto: Atividade mantida	01/01/2014	31/12/2017	2000.0	Meta Fisica: 1,00 Valor: 11.867,46	Meta Fisica: 1,00 Valor: 12.594,94	Meta Fisica: 1,00 Valor: 13.367,01	Meta Fisica: 1,00 Valor: 14.166,41	Meta Fisica: 4,00 Valor: 52.015,82
			Unidade de Medida: Unidade									
08	244	6054	Ação: MANUTENÇÃO DO PROGRAMA DE PISO DE ALTA COMPLEXIDADE II - PAC II	Produto: Atividade mantida	01/01/2014	31/12/2017	2000.0	Meta Fisica: 1,00 Valor: 97.294,67	Meta Fisica: 1,00 Valor: 103.258,83	Meta Fisica: 1,00 Valor: 109.588,60	Meta Fisica: 1,00 Valor: 116.306,38	Meta Fisica: 4,00 Valor: 426.448,48
			Unidade de Medida: Unidade									
<b>Total do Programa:</b>								<b>2.163.540,33</b>	<b>2.296.165,35</b>	<b>2.436.920,32</b>	<b>2.586.303,55</b>	<b>9.482.929,55</b>

Anexo II.2 - Detalhamento do Programa

PROGRAMA: 0008 - ASSISTÊNCIA SOCIAL E GERAÇÃO DE EMPREGO E RENDA

Códigos	Projeto / Atividade		Execução		Recursos						
	Função	Sub-Função	Código	Denominação	Início	Término	Fonte	2014	2015	2016	2017

Total da Unidade Orçamentária: 2.163.540,33 2.296.165,35 2.436.920,32 2.586.303,55 9.482.929,55

Unidade Orçamentária: 0014 - SECRETARIA MUNICIPAL DE TURISMO E EVENTOS

PROGRAMA: 0004 - UNIVERSALIZAÇÃO E DESENVOLVIMENTO DA CULTURA

Códigos	Projeto / Atividade		Execução		Recursos							
	Função	Sub-Função	Código	Denominação	Início	Término	Fonte	2014	2015	2016	2017	TOTAL
13	391	1028	Ação: RECUPERAÇÃO DE PREDIOS HISTORICOS E PONTOS TURISTICOS Produto: Obras realizadas Unidade de Medida: %	01/01/2014	31/12/2017	0010.0	Meta Fisica: 100,00 Valor: 549.499,75	Meta Fisica: 100,00 Valor: 583.184,08	Meta Fisica: 100,00 Valor: 618.933,26	Meta Fisica: 100,00 Valor: 656.873,87	Meta Fisica: 100,00 Valor: 2.408.490,96	Meta Fisica: 400,00 Valor: 2.408.490,96
13	392	1030	Ação: CONSTRUÇÃO DO POLO GASTRONÔMICO NA ORLA LAGUNAR Produto: Obra realizada Unidade de Medida: %	01/01/2014	31/12/2017	0010.0	Meta Fisica: 100,00 Valor: 509.292,40	Meta Fisica: 100,00 Valor: 540.512,02	Meta Fisica: 100,00 Valor: 573.645,41	Meta Fisica: 100,00 Valor: 608.809,87	Meta Fisica: 100,00 Valor: 2.232.259,70	Meta Fisica: 400,00 Valor: 2.232.259,70
13	392	2034	Ação: APOIO AS FESTIVIDADES CÍVICAS, TRADICIONAIS E CULTURAS. Produto: Eventos realizados Unidade de Medida: %	01/01/2014	31/12/2017	0010.0	Meta Fisica: 100,00 Valor: 696.932,36	Meta Fisica: 100,00 Valor: 739.654,31	Meta Fisica: 100,00 Valor: 784.995,12	Meta Fisica: 100,00 Valor: 833.115,32	Meta Fisica: 100,00 Valor: 3.054.697,11	Meta Fisica: 400,00 Valor: 3.054.697,11
13	695	2035	Ação: MANUTENÇÃO DAS AÇÕES DA SECRETARIA DE TURISMO Produto: Atividade mantida Unidade de Medida: Unidade	01/01/2014	31/12/2017	0010.0	Meta Fisica: 1,00 Valor: 610.984,04	Meta Fisica: 1,00 Valor: 648.437,36	Meta Fisica: 1,00 Valor: 688.186,57	Meta Fisica: 1,00 Valor: 730.372,41	Meta Fisica: 1,00 Valor: 2.677.980,38	Meta Fisica: 4,00 Valor: 2.677.980,38

# PREFEITURA MUNICIPAL DE PILAR

CNPJ: 12.200.150/0001-28

Rua: PRAÇA FLORIANO PEIXOTO, S/N

Bairro: CENTRO

P.P.A. 2014/2017

## Anexo II.2 - Detalhamento do Programa

### PROGRAMA: 0004 - UNIVERSALIZAÇÃO E DESENVOLVIMENTO DA CULTURA

Códigos	Projeto / Atividade		Execução		Recursos							
	Função	Sub-Função	Código	Denominação	Início	Término	Fonte	2014	2015	2016	2017	TOTAL
23	695	1027		Ação: CONSTRUÇÃO DE UM CENTRO DE DIVULGAÇÃO TURÍSTICA E COMERCIALIZAÇÃO DO ARTESANATO LOCAL Produto: Obra Realizada Unidade de Medida: %	01/01/2014	31/12/2017	0010.0	Meta Fisica: 100,00 Valor: 263.740,48	Meta Fisica: 100,00 Valor: 279.907,77	Meta Fisica: 100,00 Valor: 297.066,12	Meta Fisica: 100,00 Valor: 315.276,27	Meta Fisica: 400,00 Valor: 1.155.990,64
<b>Total do Programa:</b>								<b>2.630.449,03</b>	<b>2.791.695,54</b>	<b>2.962.826,48</b>	<b>3.144.447,74</b>	<b>11.529.418,79</b>

Total da Unidade Orçamentária: 2.630.449,03 2.791.695,54 2.962.826,48 3.144.447,74 11.529.418,79

### Unidade Orçamentária: 0015 - SECRETARIA MUNICIPAL DE URBANISMO

#### PROGRAMA: 0002 - ADMINISTRAÇÃO GERAL

Códigos	Projeto / Atividade		Execução		Recursos							
	Função	Sub-Função	Código	Denominação	Início	Término	Fonte	2014	2015	2016	2017	TOTAL
15	452	2036		Ação: MANUTENÇÃO DAS AÇÕES DA SECRETARIA MUNICIPAL DE URBANISMO Produto: Atividade mantida Unidade de Medida: Unidade	01/01/2014	31/12/2017	0010.0	Meta Fisica: 1,00 Valor: 3.346.610,03	Meta Fisica: 1,00 Valor: 3.551.757,22	Meta Fisica: 1,00 Valor: 3.769.479,94	Meta Fisica: 1,00 Valor: 4.000.549,06	Meta Fisica: 4,00 Valor: 14.668.396,25
15	752	2037		Ação: MANUTENÇÃO DAS ATIVIDADES DE ILUMINAÇÃO PÚBLICA Produto: Atividade mantida Unidade de Medida: Unidade	01/01/2014	31/12/2017	0010.0	Meta Fisica: 1,00 Valor: 334.905,95	Meta Fisica: 1,00 Valor: 355.435,68	Meta Fisica: 1,00 Valor: 377.223,89	Meta Fisica: 1,00 Valor: 400.347,71	Meta Fisica: 4,00 Valor: 1.467.913,23
<b>Total do Programa:</b>								<b>3.681.515,98</b>	<b>3.907.192,90</b>	<b>4.146.703,83</b>	<b>4.400.896,77</b>	<b>16.136.309,48</b>

**Anexo II.2 - Detalhamento do Programa**

**PROGRAMA: 0002 - ADMINISTRAÇÃO GERAL**

Códigos	Projeto / Atividade		Execução		Recursos							
	Função	Sub-Função	Código	Denominação	Início	Término	Fonte	2014	2015	2016	2017	TOTAL
Total da Unidade Orçamentária: 3.681.515,98 3.907.192,90 4.146.703,83 4.400.896,77 16.136.309,48												

Unidade Orçamentária: 0016 - COMPANHIA DE ÁGUA E ESGOTO SANITÁRIO DE PILAR

**PROGRAMA: 0002 - ADMINISTRAÇÃO GERAL**

Códigos	Projeto / Atividade		Execução		Recursos							
	Função	Sub-Função	Código	Denominação	Início	Término	Fonte	2014	2015	2016	2017	TOTAL
17	512	2038	Ação: MANUTENÇÃO DOS SERVIÇOS ADMINISTRATIVOS E CAEPIL Produto: Atividade mantida Unidade de Medida: Unidade	01/01/2014	31/12/2017	0010.0	Meta Fisica: 1,00 Valor: 506.351,19	Meta Fisica: 1,00 Valor: 537.390,52	Meta Fisica: 1,00 Valor: 570.332,56	Meta Fisica: 1,00 Valor: 605.293,95	Meta Fisica: 1,00 Valor: 2.219.368,22	Meta Fisica: 4,00 Valor: 2.219.368,22
17	512	2039	Ação: OPERAÇÃO DE MANUTENÇÃO DO SISTEMA DE AGUA Produto: Atividade mantida Unidade de Medida: Unidade	01/01/2014	31/12/2017	0010.0	Meta Fisica: 1,00 Valor: 82.974,37	Meta Fisica: 1,00 Valor: 88.060,70	Meta Fisica: 1,00 Valor: 93.458,82	Meta Fisica: 1,00 Valor: 99.187,85	Meta Fisica: 1,00 Valor: 363.681,74	Meta Fisica: 4,00 Valor: 363.681,74
Total do Programa:								589.325,56	625.451,22	663.791,38	704.481,80	2.583.049,96

Total da Unidade Orçamentária: 589.325,56 625.451,22 663.791,38 704.481,80 2.583.049,96

Unidade Orçamentária: 0017 - SECRETARIA DE MEIO AMBIENTE

**PROGRAMA: 0007 - MODERNIZAÇÃO E OTIMIZAÇÃO DAS ATIVIDADES DA SECRET. DE MEIO AMBIENTE**

Códigos	Projeto / Atividade		Execução		Recursos						
	Função	Sub-Função	Código	Denominação	Início	Término	Fonte	2014	2015	2016	2017

**Anexo II.2 - Detalhamento do Programa**

**PROGRAMA: 0007 - MODERNIZAÇÃO E OTIMIZAÇÃO DAS ATIVIDADES DA SECRET. DE MEIO AMBIENTE**

Função	Sub-Função	Código	Projeto / Atividade	Execução		Fonte	Recursos				TOTAL
				Início	Término		2014	2015	2016	2017	
18	122	1037	Ação: IMPLANTAÇÃO DO CONSELHO MUN. DE DESENV. URBANO E DEFESA DO MEIO AMBIENTE Produto: Conselho implantado e mantido Unidade de Medida: Unidade	01/01/2014	31/12/2017	0010.0	Meta Fisica: 1,00 Valor: 12.540,00	Meta Fisica: 1,00 Valor: 12.540,00	Meta Fisica: 1,00 Valor: 12.540,00	Meta Fisica: 1,00 Valor: 12.540,00	Meta Fisica: 4,00 Valor: 50.160,00
18	122	1038	Ação: ADEQUAÇÃO E MANUTENÇÃO DA ROTINA ADMINISTRATIVA Produto: Rotina implantada Unidade de Medida: Unidade	01/01/2014	31/12/2017	0010.0	Meta Fisica: 1,00 Valor: 16.036,51	Meta Fisica: 1,00 Valor: 6.353,61	Meta Fisica: 1,00 Valor: 6.353,61	Meta Fisica: 1,00 Valor: 6.353,61	Meta Fisica: 4,00 Valor: 35.097,34
18	122	1043	Ação: ADEQUAÇÃO E MANUTENÇÃO DO SISTEMA DE CONTROLE E LICENCIAMENTO AMBIENTAL Produto: Sistema implantado Unidade de Medida: Unidade	01/01/2014	31/12/2017	0010.0	Meta Fisica: 1,00 Valor: 2.230,00	Meta Fisica: 1,00 Valor: 2.230,00	Meta Fisica: 1,00 Valor: 2.230,00	Meta Fisica: 1,00 Valor: 2.230,00	Meta Fisica: 4,00 Valor: 8.920,00
18	128	1039	Ação: CAPACITAÇÃO E TREINAMENTO DE SERVIDORES Produto: Funcionário capacitado e treinado Unidade de Medida: %	01/01/2014	31/12/2017	0010.0	Meta Fisica: 100,00 Valor: 15.000,00	Meta Fisica: 100,00 Valor: 15.000,00	Meta Fisica: 100,00 Valor: 15.000,00	Meta Fisica: 100,00 Valor: 15.000,00	Meta Fisica: 400,00 Valor: 60.000,00
18	541	2040	Ação: MANUTENÇÃO DAS ATIVIDADES DA SECRETARIA E DE MEIO AMBIENTE Produto: Manutenção da Secretaria Unidade de Medida: Unidade	01/01/2014	31/12/2017	0010.0	Meta Fisica: 1,00 Valor: 256.862,51	Meta Fisica: 1,00 Valor: 272.608,18	Meta Fisica: 1,00 Valor: 288.319,06	Meta Fisica: 1,00 Valor: 307.054,32	Meta Fisica: 4,00 Valor: 1.125.844,07
<b>Total do Programa:</b>							<b>302.669,02</b>	<b>308.731,79</b>	<b>325.442,67</b>	<b>343.177,93</b>	<b>1.280.021,41</b>



Anexo II.2 - Detalhamento do Programa

PROGRAMA: 0011 - APOIO À PESCA SUSTENTÁVEL

Códigos	Projeto / Atividade		Execução		Recursos							
	Função	Sub-Função	Código	Denominação	Início	Término	Fonte	2014	2015	2016	2017	TOTAL
18	128	1046		Ação: CAPACITAR E TREINAR FUNCIONÁRIO COM INCENTIVO A CURSOS, PALESTRAS E SEMINÁRIOS Produto: Funcionário treinado e capacitado para orientar a classe Unidade de Medida: Unidade	01/01/2014	31/12/2017	0010.0	Meta Fisica: 5,00 Valor: 12.325,00	Meta Fisica: 5,00 Valor: 12.325,00	Meta Fisica: 5,00 Valor: 12.325,00	Meta Fisica: 5,00 Valor: 12.325,00	Meta Fisica: 20,00 Valor: 49.300,00
18	334	1044		Ação: ORGANIZAR A CATEGORIA DE PESCADORES E ADEQUAR A REGULAMENTAÇÃO DA ATIVIDADE PESQUEIRA Produto: Cadastro, norma e regulamentos Unidade de Medida: Unidade	01/01/2014	31/12/2017	0010.0	Meta Fisica: 1,00 Valor: 1.788,40	Meta Fisica: 1,00 Valor: 419,40	Meta Fisica: 1,00 Valor: 419,40	Meta Fisica: 1,00 Valor: 419,40	Meta Fisica: 4,00 Valor: 3.046,60
18	542	1045		Ação: INCENTIVAR, ORIENTAR E APOIAR A CLASSE PESQUEIRA Produto: Campanhas, palestras, treinamentos e acompanhamento Unidade de Medida: Unidade	01/01/2014	31/12/2017	0010.0	Meta Fisica: 5,00 Valor: 91.162,50	Meta Fisica: 5,00 Valor: 91.162,50	Meta Fisica: 5,00 Valor: 91.162,50	Meta Fisica: 5,00 Valor: 91.162,50	Meta Fisica: 20,00 Valor: 364.650,00
18	542	2049		Ação: IDENTIFICAR E FOMENTAR ALTERNATIVAS DE OCUPAÇÃO EMPRESARIAL E RENDA. Produto: Alternativas identificadas, adequadas à realidade e fomentada Unidade de Medida: Unidade	01/01/2014	31/12/2017	0010.0	Meta Fisica: 5,00 Valor: 3.842,00	Meta Fisica: 5,00 Valor: 2.097,00	Meta Fisica: 5,00 Valor: 2.097,00	Meta Fisica: 5,00 Valor: 2.097,00	Meta Fisica: 20,00 Valor: 10.133,00
<b>Total do Programa:</b>								<b>109.117,90</b>	<b>106.003,90</b>	<b>106.003,90</b>	<b>106.003,90</b>	<b>427.129,60</b>

PROGRAMA: 0012 - EDUCAÇÃO AMBIENTAL

Códigos	Projeto / Atividade		Execução		Recursos						
	Função	Sub-Função	Código	Denominação	Início	Término	Fonte	2014	2015	2016	2017

Anexo II.2 - Detalhamento do Programa

PROGRAMA: 0012 - EDUCAÇÃO AMBIENTAL

Códigos		Projeto / Atividade		Execução		Recursos					
Função	Sub-Função	Código	Denominação	Início	Término	Fonte	2014	2015	2016	2017	TOTAL
18	541	1049	Ação: INCENTIVO, ORIENTAÇÃO E APOIO À COLETA SELETIVA DE RESÍDUOS SÓLIDOS Produto: Palestras, oficinas, campanhas e acompanhamento Unidade de Medida: Unidade	01/01/2014	31/12/2017	0010.0	Meta Fisica: 96,00 Valor: 21.672,50	Meta Fisica: 96,00 Valor: 9.632,50	Meta Fisica: 96,00 Valor: 9.632,50	Meta Fisica: 96,00 Valor: 9.632,50	Meta Fisica: 384,00 Valor: 50.570,00
18	542	1047	Ação: INCENTIVO A CONSCIENTIZAÇÃO AMBIENTAL EM ESCOLAS E COMUNIDADES Produto: Palestras Unidade de Medida: Unidade	01/01/2014	31/12/2017	0010.0	Meta Fisica: 48,00 Valor: 9.909,00	Meta Fisica: 48,00 Valor: 4.320,00	Meta Fisica: 48,00 Valor: 9.909,00	Meta Fisica: 48,00 Valor: 4.320,00	Meta Fisica: 192,00 Valor: 28.458,00
18	542	1048	Ação: INCENTIVO, ORIENTAÇÃO E APOIO AO ESTABELECIMENTO DE HORTAS COMUNITÁRIAS Produto: Palestras e acompanhamento Unidade de Medida: Unidade	01/01/2014	31/12/2017	0010.0	Meta Fisica: 48,00 Valor: 4.320,00	Meta Fisica: 48,00 Valor: 4.320,00	Meta Fisica: 48,00 Valor: 4.320,00	Meta Fisica: 48,00 Valor: 4.320,00	Meta Fisica: 192,00 Valor: 17.280,00
18	542	2050	Ação: ORGANIZAÇÃO E PROMOÇÃO DE EVENTOS EM DATAS COMEMORATIVAS RELACIONADAS AO MEIO AMBIENTE Produto: Eventos Unidade de Medida: Unidade	01/01/2014	31/12/2017	0010.0	Meta Fisica: 3,00 Valor: 6.655,00	Meta Fisica: 3,00 Valor: 6.655,00	Meta Fisica: 3,00 Valor: 6.655,00	Meta Fisica: 3,00 Valor: 6.655,00	Meta Fisica: 12,00 Valor: 26.620,00
Total do Programa:							42.556,50	24.927,50	30.516,50	24.927,50	122.928,00

PROGRAMA: 0013 - MONITORAMENTO DOS RECURSOS HÍDRICOS

Códigos		Projeto / Atividade		Recursos							
Função	Sub-Função	Código	Denominação	Início	Término	Fonte	2014	2015	2016	2017	TOTAL

**Anexo II.2 - Detalhamento do Programa**

**PROGRAMA: 0013 - MONITORAMENTO DOS RECURSOS HÍDRICOS**

Códigos		Projeto / Atividade		Execução		Recursos					
Função	Sub-Função	Código	Denominação	Início	Término	Fonte	2014	2015	2016	2017	TOTAL
18	122	1054	Ação: CURSOS, PALESTRAS E TREINAMENTOS Produto: Eventos realizados Unidade de Medida: Unidade	01/01/2014	31/12/2017	0010.0	Meta Fisica: 4,00 Valor: 3.800,00	Meta Fisica: 4,00 Valor: 3.800,00	Meta Fisica: 4,00 Valor: 3.800,00	Meta Fisica: 4,00 Valor: 3.800,00	Meta Fisica: 16,00 Valor: 15.200,00
18	541	1050	Ação: MONITORAMENTO DA PRESERVAÇÃO DOS MANANCIAIS Produto: evento de monitoramento Unidade de Medida: Unidade	01/01/2014	31/12/2017	0010.0	Meta Fisica: 276,00 Valor: 141.327,80	Meta Fisica: 276,00 Valor: 140.931,80	Meta Fisica: 276,00 Valor: 141.327,80	Meta Fisica: 276,00 Valor: 140.931,80	Meta Fisica: 1.104,00 Valor: 564.519,20
18	541	1051	Ação: MONITORAMENTO DA QUALIDADE DA ÁGUA DISTRIBUÍDA AOS USUÁRIOS Produto: coleta e análise de amostras Unidade de Medida: Unidade	01/01/2014	31/12/2017	0010.0	Meta Fisica: 156,00 Valor: 99.613,90	Meta Fisica: 156,00 Valor: 99.379,90	Meta Fisica: 156,00 Valor: 99.613,90	Meta Fisica: 156,00 Valor: 99.379,90	Meta Fisica: 624,00 Valor: 397.987,60
18	541	1052	Ação: AQUISIÇÃO DE EQUIPAMENTOS DE MONITORAMENTO Produto: Equipamentos adquiridos Unidade de Medida: Unidade	01/01/2014	31/12/2017	0010.0	Meta Fisica: 30,00 Valor: 41.132,26	Meta Fisica: 9,00 Valor: 267,56	Meta Fisica: 16,00 Valor: 8.247,71	Meta Fisica: 3,00 Valor: 267,56	Meta Fisica: 58,00 Valor: 49.915,09
18	541	1053	Ação: MANUTENÇÃO E CUSTEIO DE EQUIPAMENTOS Produto: Eventos de manutenção e custeio Unidade de Medida: Unidade	01/01/2014	31/12/2017	0010.0	Meta Fisica: 30,00 Valor: 3.000,00	Meta Fisica: 30,00 Valor: 3.000,00	Meta Fisica: 30,00 Valor: 3.000,00	Meta Fisica: 30,00 Valor: 3.000,00	Meta Fisica: 120,00 Valor: 12.000,00

**Anexo II.2 - Detalhamento do Programa**

**PROGRAMA: 0013 - MONITORAMENTO DOS RECURSOS HÍDRICOS**

Códigos	Projeto / Atividade		Execução		Recursos							
	Função	Sub-Função	Código	Denominação	Início	Término	Fonte	2014	2015	2016	2017	TOTAL
18	542	2051		Ação: CADASTRAMENTO/ATUALIZAÇÃO DOS MANANCIASIS E SEUS USUÁRIOS Produto: Cadastro e atualização cadastral Unidade de Medida: Unidade	01/01/2014	31/12/2017	0010.0	Meta Fisica: 72,00 Valor: 5.178,80	Meta Fisica: 72,00 Valor: 5.173,80	Meta Fisica: 72,00 Valor: 5.178,80	Meta Fisica: 72,00 Valor: 5.173,80	Meta Fisica: 288,00 Valor: 20.705,20
<b>Total do Programa:</b>								294.052,76	252.553,06	261.168,21	252.553,06	1.060.327,09

**PROGRAMA: 0014 - FISCALIZAÇÃO AMBIENTAL**

Códigos	Projeto / Atividade		Execução		Recursos							
	Função	Sub-Função	Código	Denominação	Início	Término	Fonte	2014	2015	2016	2017	TOTAL
18	541	1055		Ação: FISCALIZAÇÃO INICIAL PARA IMPLANTAÇÃO DE EMPREENDIMENTOS Produto: Fiscalização implantada Unidade de Medida: Unidade	01/01/2014	31/12/2017	0010.0	Meta Fisica: 48,00 Valor: 4.320,00	Meta Fisica: 48,00 Valor: 4.320,00	Meta Fisica: 48,00 Valor: 4.320,00	Meta Fisica: 48,00 Valor: 4.320,00	Meta Fisica: 192,00 Valor: 17.280,00
18	541	1056		Ação: FISCALIZAÇÃO PERIÓDICA DE EMPREENDIMENTOS CADASTRADOS Produto: Fiscalização implantada Unidade de Medida: Unidade	01/01/2014	31/12/2017	0010.0	Meta Fisica: 48,00 Valor: 4.320,00	Meta Fisica: 48,00 Valor: 4.320,00	Meta Fisica: 48,00 Valor: 4.320,00	Meta Fisica: 48,00 Valor: 4.320,00	Meta Fisica: 192,00 Valor: 17.280,00
18	541	1057		Ação: FISCALIZAÇÃO DE PESCA Produto: Fiscalização implantada Unidade de Medida: Unidade	01/01/2014	31/12/2017	0010.0	Meta Fisica: 48,00 Valor: 4.469,60	Meta Fisica: 48,00 Valor: 4.469,60	Meta Fisica: 48,00 Valor: 4.469,60	Meta Fisica: 48,00 Valor: 4.469,60	Meta Fisica: 192,00 Valor: 17.877,80

Anexo II.2 - Detalhamento do Programa

PROGRAMA: 0014 - FISCALIZAÇÃO AMBIENTAL

Códigos	Projeto / Atividade		Execução		Recursos							
	Função	Sub-Função	Código	Denominação	Início	Término	Fonte	2014	2015	2016	2017	TOTAL
18	542	1058		Ação: ATIVIDADES INTERNAS	01/01/2014	31/12/2017	0010.0	Meta Fisica: 48,00 Valor: 3.268,00	Meta Fisica: 48,00 Valor: 170,00	Meta Fisica: 48,00 Valor: 170,00	Meta Fisica: 48,00 Valor: 170,00	Meta Fisica: 192,00 Valor: 3.778,00
18	542	2052		Ação: FISCALIZAÇÃO EM VIAS PÚBLICAS E ATENDIMENTO A DENÚNCIAS	01/01/2014	31/12/2017	0010.0	Meta Fisica: 48,00 Valor: 6.993,90	Meta Fisica: 48,00 Valor: 4.918,90	Meta Fisica: 48,00 Valor: 4.918,90	Meta Fisica: 48,00 Valor: 4.918,90	Meta Fisica: 192,00 Valor: 21.750,60
<b>Total do Programa:</b>								<b>23.370,90</b>	<b>18.198,50</b>	<b>18.198,50</b>	<b>18.198,50</b>	<b>77.966,40</b>

Total da Unidade Orçamentária: 771.767,08 710.414,75 741.329,78 744.860,89 2.968.372,50

Unidade Orçamentária: 0018 - SECRETARIA MUNICIPAL DE TRANSPORTE

PROGRAMA: 0002 - ADMINISTRAÇÃO GERAL

Códigos	Projeto / Atividade		Execução		Recursos							
	Função	Sub-Função	Código	Denominação	Início	Término	Fonte	2014	2015	2016	2017	TOTAL
26	782	2042		Ação: MANUTENÇÃO DAS ATIVIDADES DA SECRETARIA DE TRANSPORTE	01/01/2014	31/12/2017	0010.0	Meta Fisica: 1,00 Valor: 655.637,18	Meta Fisica: 1,00 Valor: 695.827,74	Meta Fisica: 1,00 Valor: 738.481,98	Meta Fisica: 1,00 Valor: 783.750,93	Meta Fisica: 4,00 Valor: 2.873.697,83
<b>Total do Programa:</b>								<b>655.637,18</b>	<b>695.827,74</b>	<b>738.481,98</b>	<b>783.750,93</b>	<b>2.873.697,83</b>

**Anexo II.2 - Detalhamento do Programa**

**PROGRAMA: 0006 - MODERNIZAÇÃO DA INFRA-ESTRUTURA MUNICIPAL**

Códigos	Projeto / Atividade		Execução		Recursos							
	Função	Sub-Função	Código	Denominação	Início	Término	Fonte	2014	2015	2016	2017	TOTAL
26	782	2041		Ação: MANUTENÇÃO DA REDE VIÁRIA DE TRANSPORTE	01/01/2014	31/12/2017	0010.0	Meta Fisica: 1,00 Valor: 322.022,83	Meta Fisica: 1,00 Valor: 341.762,83	Meta Fisica: 1,00 Valor: 362.712,89	Meta Fisica: 1,00 Valor: 384.947,19	Meta Fisica: 4,00 Valor: 1.411.445,74
<b>Total do Programa:</b>								<b>322.022,83</b>	<b>341.762,83</b>	<b>362.712,89</b>	<b>384.947,19</b>	<b>1.411.445,74</b>

**Total da Unidade Orçamentária: 977.660,01 1.037.590,57 1.101.194,87 1.168.698,12 4.285.143,57**

**Unidade Orçamentária: 0019 - SECRETARIA MUNICIPAL DE ESPORTE**

**PROGRAMA: 0003 - UNIVERSALIZAÇÃO E DESENVOLVIMENTO EDUCACIONAL**

Códigos	Projeto / Atividade		Execução		Recursos							
	Função	Sub-Função	Código	Denominação	Início	Término	Fonte	2014	2015	2016	2017	TOTAL
27	813	1042		Ação: CONSTRUÇÃO DE CAMPOS DE FUTEBOL	01/01/2014	31/12/2017	0010.0	Meta Fisica: 1,00 Valor: 296.388,19	Meta Fisica: 1,00 Valor: 314.556,79	Meta Fisica: 1,00 Valor: 333.839,12	Meta Fisica: 1,00 Valor: 354.303,46	Meta Fisica: 4,00 Valor: 1.299.087,56
<b>Total do Programa:</b>								<b>296.388,19</b>	<b>314.556,79</b>	<b>333.839,12</b>	<b>354.303,46</b>	<b>1.299.087,56</b>

**PROGRAMA: 0009 - ESPORTE DE PARTICIPAÇÃO E RENDIMENTOS**

Códigos	Projeto / Atividade		Execução		Recursos						
	Função	Sub-Função	Código	Denominação	Início	Término	Fonte	2014	2015	2016	2017

Anexo II.2 - Detalhamento do Programa

PROGRAMA: 0009 - ESPORTE DE PARTICIPAÇÃO E RENDIMENTOS

Função	Sub-Função	Código	Projeto / Atividade	Execução		Recursos					TOTAL
				Início	Término	Fonte	2014	2015	2016	2017	
27	811	1024	Ação: RENDIMENTO ESPORTIVO Produto: Atividade implantada Unidade de Medida: Unidade	01/01/2014	31/12/2017	0010.0	Meta Fisica: 10,00 Valor: 6.780,00	Meta Fisica: 10,00 Valor: 6.780,00	Meta Fisica: 10,00 Valor: 6.780,00	Meta Fisica: 10,00 Valor: 6.780,00	Meta Fisica: 40,00 Valor: 27.120,00
27	811	1025	Ação: CONSTRUÇÃO, AMPLIAÇÃO E REFORMA DE ESPAÇOS ESPORTIVOS INC. GINÁSIO POLIESPORTIVO Produto: Espaço adequado Unidade de Medida: Unidade	01/01/2014	31/12/2017	0010.0	Meta Fisica: 11,00 Valor: 200.000,00	Meta Fisica: 6,00 Valor: 600.000,00	Meta Fisica: 4,00 Valor: 400.000,00	Meta Fisica: 10,00 Valor: 1.000.000,00	Meta Fisica: 31,00 Valor: 2.200.000,00
27	812	1029	Ação: INICIAÇÃO ESPORTIVA Produto: Atividade implantada Unidade de Medida: %	01/01/2014	31/12/2017	0010.0	Meta Fisica: 100,00 Valor: 10.000,00	Meta Fisica: 100,00 Valor: 10.000,00	Meta Fisica: 100,00 Valor: 10.000,00	Meta Fisica: 100,00 Valor: 10.000,00	Meta Fisica: 400,00 Valor: 40.000,00
27	812	1041	Ação: EVENTOS DE ESPORTE DE PARTICIPAÇÃO E RENDIMENTOS Produto: Eventos realizados Unidade de Medida: %	01/01/2014	31/12/2017	0010.0	Meta Fisica: 100,00 Valor: 20.000,00	Meta Fisica: 100,00 Valor: 20.000,00	Meta Fisica: 100,00 Valor: 20.000,00	Meta Fisica: 100,00 Valor: 20.000,00	Meta Fisica: 400,00 Valor: 80.000,00
27	813	2043	Ação: MANUTENÇÃO DAS ATIVIDADES DA SECRETARIA MUNICIPAL DE ESPORTE Produto: Atividade mantida Unidade de Medida: Unidade	01/01/2014	31/12/2017	0010.0	Meta Fisica: 1,00 Valor: 353.214,45	Meta Fisica: 1,00 Valor: 374.866,50	Meta Fisica: 1,00 Valor: 397.845,82	Meta Fisica: 1,00 Valor: 422.233,77	Meta Fisica: 4,00 Valor: 1.548.160,54
<b>Total do Programa:</b>							<b>589.994,45</b>	<b>1.011.646,50</b>	<b>834.625,82</b>	<b>1.459.013,77</b>	<b>3.895.280,54</b>

**Anexo II.2 - Detalhamento do Programa**

**PROGRAMA: 0009 - ESPORTE DE PARTICIPAÇÃO E RENDIMENTOS**

Códigos		Projeto / Atividade Denominação	Execução		Recursos					
Função	Sub-Função		Início	Término	Fonte	2014	2015	2016	2017	TOTAL
Total da Unidade Orçamentária: 886.382,64 1.326.203,29 1.168.464,94 1.813.317,23 5.194.368,10										

**Total Geral: 100.944.628,53 107.132.534,28 113.699.758,69 120.669.553,94 442.446.475,44**



# PREFEITURA MUNICIPAL DE PILAR

CNPJ: 12.200.150/0001-28

Rua: PRAÇA FLORIANO PEIXOTO,, S/N

Bairro: CENTRO

P.P.A. 2014/2017

## Anexo III - Relação das Ações

Código	Denominação	Desembolso					TOTAL
		2014	2015	2016	2017	2018	
1001	CONSTRUÇÃO DE UM CENTRO DE TREINAMENTO	456.547,91	484.534,30	514.236,25	545.758,93	2.001.077,39	
1002	PAVIMENTAÇÃO ASFALTICA E DE PARALELPEDEO	507.096,08	538.181,07	571.171,57	606.184,39	2.222.633,11	
1003	AMPLIAÇÃO DO SISTEMA DE ENERGIA ELETRICA	399.636,76	424.134,49	450.133,93	477.727,14	1.751.632,32	
1004	CONSTRUÇÃO DE PRAÇAS	571.298,85	606.319,47	643.486,85	682.932,59	2.504.037,76	
1006	CONSTRUÇÃO, AMPLIAÇÃO DE UM TERMINAL RODOVIARIO	451.681,85	479.369,95	508.755,33	539.942,03	1.979.749,16	
1007	PAVIMENTAÇÃO ASFALTICA DAS ESTRADAS DE ACESSO A CIDADE	1.083.516,68	873.112,52	1.178.302,32	719.219,27	3.854.150,79	
1008	AMPLIAÇÃO DA INFRA - ESTRUTURA VIARIA DO MUNICIPIO	594.686,72	631.141,02	669.829,96	710.890,54	2.606.548,24	
1009	RECUPERAÇÃO DAS INSTALAÇÕES DO CAIQUE	547.935,39	581.523,83	617.171,24	655.003,84	2.401.634,30	
1010	CONSTRUÇÃO DE DRENAGEM E SANEAMENTO URBANO	544.702,67	578.092,94	613.530,04	651.139,43	2.387.465,08	
1011	REFORMA, AMPLIAÇÃO E AQUISIÇÃO DE EQUIP. PARA SEDE DA CÂMARA MUNICIPAL	150.000,00	159.195,00	168.953,65	179.310,51	657.459,16	
1012	MELHORIA DO ATERRO SANITARIO	385.096,01	408.704,52	433.758,11	460.347,48	1.687.908,12	
1013	AMPLIAÇÃO E MELHORIA DOS SISTEMA E ABASTECIMENTO DE ÁGUA	658.006,00	698.341,77	741.150,12	786.582,62	2.884.080,51	
1016	CONSTRUÇÃO E OU AMPLIAÇÃO DE UNIDADES ESCOLARES	778.785,12	826.524,65	877.190,61	930.962,39	3.413.462,77	
1019	CONSTRUÇÃO E OU AMPLIAÇÃO DE BIBLIOTECAS ESCOLARES	218.975,91	232.399,13	246.645,20	261.764,55	959.784,79	
1020	CONSTRUÇÃO DE PISCINA NO GINÁSIO. SENHORA DO PILAR	106.856,99	113.407,32	120.359,19	127.737,21	468.360,71	
1021	CONSTRUÇÃO DE QUADRAS POLIESPORTIVAS	439.581,97	466.528,34	495.126,53	525.477,79	1.926.714,63	
1022	CONSTRUÇÃO DE UM GINÁSIO DE ESPORTE	536.973,23	569.889,69	604.823,93	641.899,64	2.353.586,49	
1023	CONSTRUÇÃO DE UM TELEFERICO NO MIRANTE SEBASTIÃO EUTERIO	530.650,00	563.178,85	597.701,71	634.340,82	2.325.871,38	
1024	RENDIMENTO ESPORTIVO	6.780,00	6.780,00	6.780,00	6.780,00	27.120,00	
1025	CONSTRUÇÃO, AMPLIAÇÃO E REFORMA DE ESPAÇOS ESPORTIVOS INC. GINÁSIO POLIESPORTIVO	200.000,00	600.000,00	400.000,00	1.000.000,00	2.200.000,00	
1027	CONSTRUÇÃO DE UM CENTRO DE DIVULGAÇÃO TURISTICA E COMERCIALIZAÇÃO DO ARTESANATO LOCAL	263.740,48	279.907,77	297.066,12	315.276,27	1.155.990,64	
1028	RECUPERAÇÃO DE PREDIOS HISTORICOS E PONTOS TURISTICOS	549.499,75	583.184,08	618.933,26	656.873,87	2.408.490,96	
1029	INICIAÇÃO ESPORTIVA	10.000,00	10.000,00	10.000,00	10.000,00	40.000,00	
1030	CONSTRUÇÃO DO POLO GASTRONÔMICO NA ORLA LAGUNAR	509.282,40	540.512,02	573.645,41	608.809,87	2.232.259,70	
1031	AQUISIÇÃO DE TRANSPORTE ESCOLAR	600.342,39	637.143,38	676.200,27	717.651,35	2.631.337,39	

Anexo III - Relação das Ações

Código	Denominação	Desembolso					TOTAL
		2014	2015	2016	2017		
1032	CONSTRUÇÃO DE UM CENTRO CULTURAL	426.700,97	452.857,74	480.617,92	510.079,80		1.870.256,43
1033	CONSTRUÇÃO E/OU AMPLIAÇÃO DE CRECHES	331.227,48	351.531,72	373.080,61	395.950,45		1.451.790,26
1034	CONSTRUÇÃO E/OU AMPLIAÇÃO DOS PREDIOS PUBLICOS.	698.607,09	741.431,70	786.881,46	835.117,29		3.062.037,54
1035	CONSTRUÇÃO DO MATADOURO PUBLICO	329.294,86	349.480,63	370.903,79	393.640,19		1.443.319,47
1036	CONSTRUÇÃO E/OU AMPLIAÇÃO DO MERCADO PUBLICO	461.824,69	490.134,54	520.179,79	552.066,81		2.024.205,83
1037	IMPLANTAÇÃO DO CONSELHO MUN. DE DESENV. URBANO E DEFESA DO MEIO AMBIENTE	12.540,00	12.540,00	12.540,00	12.540,00		50.160,00
1038	ADEQUAÇÃO E MANUTENÇÃO DA ROTINA ADMINISTRATIVA	16.036,51	6.353,61	6.353,61	6.353,61		35.097,34
1039	CAPACITAÇÃO E TREINAMENTO DE SERVIDORES	15.000,00	15.000,00	15.000,00	15.000,00		60.000,00
1041	EVENTOS DE ESPORTE DE PARTICIPAÇÃO E RENDIMENTOS	20.000,00	20.000,00	20.000,00	20.000,00		80.000,00
1042	CONSTRUÇÃO DE CAMPOS DE FUTEBOL	296.388,19	314.556,79	333.839,12	354.303,46		1.299.087,56
1043	ADEQUAÇÃO E MANUTENÇÃO DO SISTEMA DE CONTROLE E LICENCIAMENTO AMBIENTAL	2.230,00	2.230,00	2.230,00	2.230,00		8.920,00
1044	ORGANIZAR A CATEGORIA DE PESCADORES E ADEQUAR A REGULAMENTAÇÃO DA ATIVIDADE PESQUEIRA	1.788,40	419,40	419,40	419,40		3.046,60
1045	INCENTIVAR, ORIENTAR E APOIAR A CLASSE PESQUEIRA	91.162,50	91.162,50	91.162,50	91.162,50		364.650,00
1046	CAPACITAR E TREINAR FUNCIONÁRIO COM INCENTIVO A CURSOS, PALESTRAS E SEMINÁRIOS	12.325,00	12.325,00	12.325,00	12.325,00		49.300,00
1047	INCENTIVO A CONSCIENTIZAÇÃO AMBIENTAL EM ESCOLAS E COMUNIDADES	9.909,00	4.320,00	9.909,00	4.320,00		28.458,00
1048	INCENTIVO, ORIENTAÇÃO E APOIO AO ESTABELECIMENTO DE HORTAS COMUNITÁRIAS	4.320,00	4.320,00	4.320,00	4.320,00		17.280,00
1049	INCENTIVO, ORIENTAÇÃO E APOIO À COLETA SELETIVA DE RESÍDUOS SÓLIDOS	21.672,50	9.632,50	9.632,50	9.632,50		50.570,00
1050	MONITORAMENTO DA PRESERVAÇÃO DOS MANANCIAIS	141.327,80	140.931,80	141.327,80	140.931,80		564.519,20
1051	MONITORAMENTO DA QUALIDADE DA ÁGUA DISTRIBUIDA AOS USUÁRIOS	99.613,90	99.379,90	99.613,90	99.379,90		397.987,60
1052	AQUISIÇÃO DE EQUIPAMENTOS DE MONITORAMENTO	41.132,26	267,56	8.247,71	267,56		49.915,09
1053	MANUTENÇÃO E CUSTEIO DE MONITORAMENTO	3.000,00	3.000,00	3.000,00	3.000,00		12.000,00
1054	CURSOS, PALESTRAS E TREINAMENTOS	3.800,00	3.800,00	3.800,00	3.800,00		15.200,00
1055	FISCALIZAÇÃO INICIAL PARA IMPLANTAÇÃO DE EMPREENDIMENTOS	4.320,00	4.320,00	4.320,00	4.320,00		17.280,00
1056	FISCALIZAÇÃO PERIÓDICA DE EMPREENDIMENTOS CADASTRADOS	4.320,00	4.320,00	4.320,00	4.320,00		17.280,00
1057	FISCALIZAÇÃO DE PESCA	4.469,00	4.469,60	4.469,60	4.469,60		17.877,80

**Anexo III - Relação das Ações**

Código	Denominação	Desembolso					TOTAL
		2014	2015	2016	2017	2018	
1058	ATIVIDADES INTERNAS	3.288,00	170,00	170,00	170,00	170,00	3.778,00
2001	MANUTENÇÃO DAS AÇÕES DA CÂMARA MUNICIPAL	3.786.427,00	4.018.534,98	4.264.871,17	4.526.307,77	4.526.307,77	16.596.140,92
2002	MANUTENÇÃO DAS AÇÕES DO GABINETE DO PREFEITO	1.775.617,52	1.884.462,87	1.999.980,44	2.122.579,24	2.122.579,24	7.782.640,07
2003	MANUTENÇÃO DO PROGRAMA DE APOIO A ORGÃO DA ESFERA FEDERAL NO AMBITO MUNICIPAL	289.876,05	307.645,45	326.504,12	346.518,82	346.518,82	1.270.544,44
2004	MANUTENÇÃO DO PROGRAMA DE APOIO DA ESFERA ESTADUAL COM ATUAÇÃO NO AMBITO MUNICIPAL	284.115,12	280.305,38	297.488,10	315.724,12	315.724,12	1.157.632,72
2005	PAGAMENTOS DECORRENTES DA SENTENÇAS JUDICIAIS	501.698,80	532.452,94	565.092,31	599.732,47	599.732,47	2.198.976,52
2006	MANUTENÇÃO DAS AÇÕES DA PROCURADORIA GERAL DO MUNICIPIO	637.623,74	676.710,08	718.192,41	762.217,60	762.217,60	2.794.743,83
2007	MANUTENÇÃO DAS AÇÕES DA SECRETARIA MUNICIPAL DE ADMINISTRAÇÃO	3.872.555,27	4.109.942,91	4.361.882,41	4.629.265,80	4.629.265,80	16.973.646,39
2008	IMPLANTAÇÃO E MANUTENÇÃO DA GUARDA MUNICIPAL	807.857,32	857.378,97	909.936,30	965.715,40	965.715,40	3.540.887,99
2009	MANUTENÇÃO DAS ATIVIDADES DA SECRETARIA MUNICIPAL DE FINANÇAS	2.007.720,64	2.130.793,92	2.261.411,59	2.400.036,12	2.400.036,12	8.799.962,27
2010	AMORTIZAÇÃO DE DÉBITOS PREVIDENCIÁRIO PARCELADOS COM O INSS	753.468,07	799.655,66	848.674,55	900.698,30	900.698,30	3.302.496,58
2011	AMORTIZAÇÃO DA DÍVIDA PARCELADA COM O FGTS	732.491,22	777.392,93	825.047,12	875.622,51	875.622,51	3.210.553,78
2012	MANUTENÇÃO DA SECRETARIA MUNICIPAL DE INFRA ESTRUTURA	1.937.899,83	2.056.693,09	2.182.768,38	2.316.572,08	2.316.572,08	8.493.933,38
2013	MANUTENÇÃO DAS ATIVIDADES DA SECRETARIA MUNICIPAL DE EDUCAÇÃO E CULTURA	7.628.100,15	8.096.763,99	8.593.095,62	9.119.852,38	9.119.852,38	33.438.812,14
2014	MANUTENÇÃO DO PROGRAMA MUNICIPAL DE ALIMENTAÇÃO ESCOLAR - PANE	366.807,57	389.292,87	413.156,52	438.483,01	438.483,01	1.607.739,97
2015	QUOTA DO SALÁRIO EDUCAÇÃO -QSE	25.361,88	26.916,56	28.566,55	30.317,68	30.317,68	111.162,67
2016	APOIO AO JOGOS ESTUDANTIS	493.208,40	523.442,07	555.529,07	589.583,00	589.583,00	2.161.762,54
2017	MANUTENÇÃO DO PROGRAMA DE APOIO AO TRANSPORTE ESCOLAR - PNATE	302.702,93	321.258,62	340.951,77	361.852,11	361.852,11	1.326.765,43
2018	IMPLANTAÇÃO E MANUTENÇÃO DO CONSELHO DE EDUCAÇÃO	138.821,22	147.330,96	156.362,35	165.947,36	165.947,36	608.461,89
2019	MANUTENÇÃO DO PROGRAMA NACIONAL DE ALIMENTAÇÃO ESCOLAR E PARA CRECHE	32.201,96	34.175,94	36.270,93	38.494,34	38.494,34	141.143,17
2020	MANUTENÇÃO DAS ATIVIDADES DO PROGRAMA BRASIL ALFABETIZADO - BRALF	38.640,87	41.009,56	43.523,45	46.191,44	46.191,44	168.365,32
2021	MANUTENÇÃO DAS AÇÕES DO PROGRAMA ESCOLA DE FÁBRICA	78.574,41	83.391,02	88.502,89	93.928,12	93.928,12	344.396,44
2022	MANUTENÇÃO DAS ATIVIDADES DO PROGRAMA DE EDUCAÇÃO ESPECIAL	341.345,93	362.270,44	384.477,62	408.046,10	408.046,10	1.496.140,09
2023	MANUTENÇÃO DAS ATIVIDADES DO ENSINO PRÉ ESCOLAR - 40%	77.286,01	82.023,64	87.051,69	92.387,96	92.387,96	338.749,30
2024		347.786,94	369.106,28	391.732,49	415.745,69	415.745,69	1.524.371,40

Anexo III - Relação das Ações

Código	Denominação	Desembolso					TOTAL
		2014	2015	2016	2017	2018	
2026	MANUTENÇÃO DAS ATIVIDADES DO ENSINO PRÉ ESCOLAR - 60 %	667.716,90	708.647,95	752.088,07	798.191,07	2.926.643,99	
2027	MANUTENÇÃO DO PROGRAMA DE JOVEM E ADULTO - 40%	283.379,83	300.751,01	319.187,05	338.753,22	1.242.071,11	
2028	MANUTENÇÃO DO PROGRAMA DE JOVEM E ADULTO - 60 %	661.276,92	701.813,20	744.834,35	790.492,70	2.898.417,17	
2029	MANUTENÇÃO DO ENSINO FUNDAMENTAL - 60 %	6.640.290,60	7.047.340,41	7.479.342,38	7.937.826,07	29.104.799,46	
2030	MANUTENÇÃO DO ENSINO FUNDAMENTAL 40 %	3.706.556,27	3.933.768,17	4.174.908,16	4.430.830,03	16.246.062,63	
2031	MANUTENÇÃO DAS CRECHES ESCOLAR - 40 %	251.178,94	266.576,21	282.917,33	300.260,16	1.100.932,64	
2032	MANUTENÇÃO DAS CRECHES ESCOLAR - 60%	728.763,94	773.437,17	820.848,87	871.166,91	3.194.216,89	
2033	MANUTENÇÃO DO TRANSPORTE DE EDUCAÇÃO BASICA - 40%	257.618,91	273.410,95	290.171,04	307.958,52	1.129.159,42	
2034	APOIO AS FESTIVIDADES CÍVICAS, TRADICIONAIS E CULTURAIS.	696.932,36	739.654,31	784.995,12	833.115,32	3.054.697,11	
2035	MANUTENÇÃO DAS AÇÕES DA SECRETARIA DE TURISMO	610.984,04	648.437,36	688.186,57	730.372,41	2.677.980,38	
2036	MANUTENÇÃO DAS AÇÕES DA SECRETARIA MUNICIPAL DE URBANISMO	3.346.610,03	3.551.757,22	3.769.479,94	4.000.549,06	14.688.396,25	
2037	MANUTENÇÃO DAS ATIVIDADES DE ILUMINAÇÃO PUBLICA	334.905,95	355.435,68	377.223,89	400.347,71	1.467.913,23	
2038	MANUTENÇÃO DOS SERVIÇOS ADMINISTRATIVOS E CAEPIL	506.351,19	537.390,52	570.332,56	605.293,95	2.219.368,22	
2039	OPERAÇÃO DE MANUTENÇÃO DO SISTEMA DE AGUA	82.974,37	88.060,70	93.458,82	99.187,85	363.681,74	
2040	MANUTENÇÃO DAS ATIVIDADES DA SECRETARIA E DE MEIO AMBIENTE	256.862,51	272.608,18	289.319,06	307.054,32	1.125.844,07	
2041	MANUTENÇÃO DA REDE VIÁRIA DE TRANSPOTE	322.022,83	341.762,83	362.712,89	384.947,19	1.411.445,74	
2042	MANUTENÇÃO DAS ATIVIDADES DA SECRETARIA DE TRANSPORTE	655.637,18	695.827,74	738.481,98	783.750,93	2.873.697,83	
2043	MANUTENÇÃO DAS ATIVIDADES DA SECRETARIA MUNICIPAL DE ESPORTE	353.214,45	374.866,50	397.845,82	422.233,77	1.548.160,54	
2044	MANUTENÇÃO DO PROGRAMA ALIMENTAR ESCOLAR - PRÉ ESCOLAR - PNAP	59.335,16	62.972,41	66.832,62	70.929,46	260.069,65	
2045	MANUTENÇÃO DO PROGRAMA ALIMENTAR - EJA	59.335,16	62.972,41	66.832,62	70.929,46	260.069,65	
2046	MANUTENÇÃO DO PROGRAMA ALIMENTAR ESCOLAR - ED. INFANTIL	59.335,16	62.972,41	66.832,62	70.929,46	260.069,65	
2047	MANUTENÇÃO DAS CRECHES	897.043,87	952.032,66	1.010.392,26	1.072.329,31	3.931.798,10	
2048	MANUTENÇÃO DO FUNDO MUNICIPAL DE EDUCAÇÃO	3.842,00	2.097,00	2.097,00	2.097,00	10.133,00	
2049	IDENTIFICAR E FOMENTAR ALTERNATIVAS DE OCUPAÇÃO EMPRESARIAL E RENDA.	6.655,00	6.655,00	6.655,00	6.655,00	26.620,00	
2050	ORGANIZAÇÃO E PROMOÇÃO DE EVENTOS EM DATAS COMEMORATIVAS RELACIONADAS AO MEIO AMBIENTE						

Anexo III - Relação das Ações

Código	Denominação	Desembolso					TOTAL
		2014	2015	2016	2017		
2051	CADASTRAMENTO/ATUALIZAÇÃO DOS MANANCIASIS E SEUS USUÁRIOS	5.178,80	5.173,80	5.178,80	5.173,80	20.705,20	
2052	FISCALIZAÇÃO EM VIAS PÚBLICAS E ATENDIMENTO A DENÚNCIAS	6.993,90	4.918,90	4.918,90	4.918,90	21.750,60	
4012	MANUTENÇÃO DAS ATIVIDADES CULTURAIS E FOLCLÓRICAS	300.931,61	319.378,72	338.956,64	359.734,68	1.319.001,65	
5001	AQUISIÇÃO DE AMBULÂNCIA	215.617,95	228.835,33	242.862,94	257.750,44	945.066,66	
5002	CONSTRUÇÃO E/OU AMPLIAÇÃO DE UNIDADES DO PSF	356.136,36	377.967,52	401.136,93	425.726,62	1.560.967,43	
5003	CONSTRUÇÃO E/OU AMPLIAÇÃO DA SEDE	612.428,47	649.970,34	689.813,52	732.099,09	2.684.311,42	
5004	AQUISIÇÃO DE CONSULTÓRIOS ODONTOLÓGICOS	165.465,16	175.608,17	186.372,95	197.797,61	725.243,89	
5005	MELHORIA SANITÁRIA EM CASAS POPULARES	566.204,61	600.912,95	637.748,91	676.842,92	2.481.709,39	
5006	MELHORIA HABITACIONAIS AO COMBATE À DOENÇA DE CHAGAS	514.962,92	546.530,15	580.032,45	615.588,44	2.257.113,96	
5007	CONSTRUÇÃO E OU AMPLIAÇÃO DE CASAS POPULARES	998.615,38	1.059.830,50	1.124.798,11	1.193.748,23	4.376.992,22	
5008	CONSTRUÇÃO DE UM CENTRO DE CONVIVÊNCIA	441.651,50	468.724,74	497.457,57	527.951,72	1.935.785,53	
5009	CONSTRUÇÃO E/OU AMPLIAÇÃO DE HOSPITAL DE EMERGÊNCIA 24 HORAS	912.260,47	968.182,04	1.027.531,60	1.090.519,29	3.998.493,40	
5035	AQUISIÇÃO DE EQUIP. DESTINADOS AO HOSPITAL NOSSA SRA. DE LOURDES	788.726,32	837.075,24	888.387,95	942.846,13	3.457.035,64	
6001	MANUTENÇÃO DAS ATIVIDADES DA SECRETARIA MUNICIPAL DE SAÚDE	3.870.257,35	4.107.504,13	4.359.294,13	4.626.518,86	16.963.574,47	
6002	MANUTENÇÃO DAS ATIV. DO DEPART. DE DESENV. DE RECURSOS HUMANOS	77.285,99	82.023,62	87.051,67	92.387,94	338.749,22	
6003	MANUTENÇÃO DAS ATIVIDADES DO CONSELHO MUNICIPAL DE SAÚDE	33.489,32	35.542,22	37.720,96	40.033,25	146.785,75	
6004	MANUTENÇÃO DO PROGRAMA DE VIGILÂNCIA SANITÁRIA	66.437,38	70.509,99	74.832,25	79.419,47	291.199,09	
6005	FUNDO MUNICIPAL DE SAÚDE	3.935.933,99	4.177.206,74	4.433.269,51	4.705.028,93	17.251.439,17	
6006	MANUTENÇÃO DO PROGRAMA PAB - FIXO	1.156.483,75	1.227.376,20	1.302.614,36	1.382.464,62	5.068.938,93	
6007	MANUTENÇÃO DO PROGRAMA PSF	1.749.636,89	1.856.889,63	1.970.716,96	2.091.521,91	7.668.765,39	
6008	MANUTENÇÃO DO PROGRAMA PACS	963.822,78	1.022.905,12	1.085.609,20	1.152.157,04	4.224.494,14	
6009	MANUTENÇÃO DO PROGRAMA DE ASSISTÊNCIA BÁSICA FARMACEUTICA	218.126,87	231.498,05	245.688,88	260.749,61	966.063,41	
6010	MANUTENÇÃO DO PROGRAMA SAÚDE BUCAL	425.219,40	451.285,35	478.949,14	508.308,72	1.863.762,61	
6011	VIGILÂNCIA E PROMOÇÃO DA SAÚDE - TFVPS	305.418,79	324.140,96	344.010,80	365.098,66	1.338.669,21	
6012	MANUTENÇÃO DAS ATIVIDADES DO CAPS	448.258,10	475.736,32	504.898,96	535.849,27	1.964.742,65	

Anexo III - Relação das Ações

Código	Denominação	Desembolso					TOTAL
		2014	2015	2016	2017	2018	
6013	MANUTENÇÃO DAS ATIVIDADES DE MÉDIA E ALTA COMPLEXIDADE	3.073.236,13	3.261.625,50	3.461.563,14	3.673.756,96		13.470.181,73
6014	MANUTENÇÃO DAS ATIVIDADES DO BLOCO GESTÃO SUS	204.720,52	217.269,89	230.588,53	244.723,61		897.302,55
6015	MANUTENÇÃO DAS ATIVIDADES DA SECRETARIA MUNICIPAL DE ASSISTENCIA SOCIAL	3.400.614,28	3.609.071,94	3.830.308,05	4.065.105,93		14.905.100,20
6016	COMPLEMENTAÇÃO ALIMENTAR NUTRICIONAL	90.165,93	95.693,10	101.559,09	107.784,66		395.202,78
6017	MANUTENÇÃO DO PROGRAMA AJUDA FUNERAL	51.523,99	54.682,41	58.034,44	61.591,95		225.832,79
6018	MANUTENÇÃO DO PROGRAMA DE ATENÇÃO A GESTANTE	54.099,78	57.416,10	60.935,71	64.671,07		237.122,66
6019	MANUTENÇÃO DAS ATIVIDADES DE AJUDA AS PESSOAS RECONHECIDAMENTE CARENTES	128.809,98	136.706,03	145.086,11	153.979,89		564.582,01
6021	APOIO AS ENTIDADES NÃO GOVERNAMENTAIS	442.385,92	469.504,18	498.284,79	528.829,65		1.939.004,54
6024	MANUTENÇÃO DAS ATIVIDADES DO PROGRAMA PTB	114.738,82	121.772,31	129.236,95	137.159,18		502.907,26
6028	MANUTENÇÃO DAS ATIVIDADES DO CPBF - BOLSA FAMÍLIA	146.609,06	155.596,20	165.134,25	175.256,98		642.596,49
6029	MANUTENÇÃO DAS ATIVIDADES DO PROGRAMA IGD	132.000,00	140.091,60	148.679,22	157.793,26		578.564,08
6032	MANUTENÇÃO DO PROGRAMA JOVEM ADOLESCENTE - PBVI	343.368,76	364.417,26	386.756,04	410.464,19		1.505.006,25
6033	APOIO A ASSOCIAÇÃO SOCIAL EDUCATIVA DO PILAR	110.905,85	117.704,38	124.919,66	132.577,24		486.107,13
6034	APLIO A ASSOCIAÇÃO DOS ROMBEIROS DE PILAR	110.905,85	117.704,38	124.919,66	132.577,24		486.107,13
6035	MANUTENÇÃO DE DISTRIBUIÇÃO DE CESTAS BÁSICAS	90.166,99	95.694,23	101.560,29	107.785,94		395.207,45
6036	HUMANIZAÇÃO DE AÇÕES EM SAÚDE	41.801,41	44.363,84	47.083,34	49.969,55		183.218,14
6037	PROGRAMA TER SAÚDE PARA PROMOVER SAÚDE	47.643,89	50.564,46	53.664,06	56.953,67		208.826,08
6038	PROGRAMA SAUDE DA ESCOLA - PSE	107.169,01	113.738,47	120.710,64	128.110,20		469.728,32
6039	NÚCLEO DE ATENÇÃO A SAÚDE DA FAMÍLIA - NASF	361.236,80	383.380,62	406.881,85	431.823,71		1.583.322,98
6040	BENEFÍCIOS EVENTUAIS - PLANTÃO SOCIAL	134.206,69	142.433,56	151.164,74	160.431,14		588.236,13
6041	CREAS - CENTRO DE REFERENCIA ESPECIAL DA ASSISTÊNCIA SOCIAL	132.000,00	140.091,60	148.679,22	157.793,26		578.564,08
6042	MANUTENÇÃO DAS ATIV. DO CONS. MUNIC. DOS DIREITOS DA CRIANÇA E DO ADOLESC.	425.158,90	451.221,14	478.881,00	508.236,41		1.863.497,45
6043	PROGRAMA DO BOLSA CIDADÃO MUNICIPAL	389.336,84	413.203,19	438.532,55	465.414,60		1.706.487,18
6045	MANUTENÇÃO DAS ATIVIDADES DO CONSELHO MUNICIPAL DE ASSISTÊNCIA SOCIAL	128.809,98	136.706,03	145.086,11	153.979,89		564.582,01
6046	MANUTENÇÃO DE DISTRIBUIÇÃO DE CESTAS BÁSICAS PARA OS TRABALHADORES DA	141.690,98	150.376,64	159.594,73	169.377,89		621.040,24

Anexo III - Relação das Ações

Código	Denominação	Desembolso				TOTAL
		2014	2015	2016	2017	
6047	MANUTENÇÃO DO PETI	144.772,99	153.647,57	163.066,17	173.062,13	634.548,86
6048	MANUTENÇÃO DO PROGRAMA IGD-SUAS	23.331,12	24.761,32	26.279,19	27.890,10	102.261,73
6049	MANUTENÇÃO DO PROGRAMA BCP NA ESCOLA - QUESTIONÁRIO A SER APLICADO	19.322,03	20.506,47	21.763,52	23.097,62	84.689,64
6050	MANUTENÇÃO DO PISO DE ALTA COMPLEXIDADE I - PAC I	129.802,29	137.759,17	146.203,81	155.166,10	568.931,37
6051	PAIF / PROGRAMA DE ATENÇÃO INTEGRAL A FAMILIA	117.281,08	124.470,41	132.100,45	140.198,21	514.050,15
6052	MANUTENÇÃO DO PROGRAMA BPC NA ESCOLA - CAPACITAÇÃO	11.867,46	12.594,94	13.367,01	14.186,41	52.015,82
6053	MANUTENÇÃO DO PROGRAMA BPC NA ESCOLA - CAPACITAÇÃO	219.863,15	233.340,76	247.644,55	262.825,16	963.673,62
6054	MANUTENÇÃO DO PROGRAMA DE PISO DE ALTA COMPLEXIDADE II - PAC II	97.294,67	103.258,83	109.588,60	116.306,38	426.448,48
6055	MANUTENÇÃO DO FUNDO DA CRIANÇA E DO ADOLESCENTE	106.130,00	112.635,77	119.540,34	126.868,16	465.174,27
8001	PAGAMENTO A INATIVOS, PENSIONISTA E OUTROS BENEFÍCIOS PREVIDENCIÁRIOS	6.923.837,60	7.348.268,84	7.798.717,72	8.276.779,12	30.347.603,28
8002	MANUTENÇÃO DAS ATIVIDADES ADMINISTRATIVAS DO FUNPREPI	706.964,83	750.301,77	796.295,27	845.108,17	3.098.670,04
<b>TOTAL</b>		<b>100.944.628,53</b>	<b>107.132.534,28</b>	<b>113.699.758,69</b>	<b>120.668.553,94</b>	<b>442.446.475,44</b>





Anexo IV - Resumo das Ações por Função/Subfunção

Código	Denominação	Desembolso					TOTAL
		2014	2015	2016	2017		
306	Alimentação e Nutrição	583.453,92	619.219,66	657.177,83	697.462,83	2.557.314,24	
361	Ensino Fundamental	23.055.914,86	24.469.242,44	25.969.207,02	27.561.119,42	101.055.483,7	
365	Educação Infantil	2.386.009,36	2.532.271,74	2.687.499,99	2.852.243,74	10.458.024,83	
367	Educação Especial	77.286,01	82.023,64	87.051,69	92.387,96	338.749,30	
392	Difusão Cultural	300.931,61	319.378,72	338.956,64	359.734,68	1.319.001,65	
453	Transporte Coletivos Urbanos	257.618,91	273.410,95	290.171,04	307.958,52	1.129.159,42	
813	Lazer	1.386.115,12	1.471.083,97	1.561.261,42	1.656.966,75	6.075.427,26	
13	Cultura	<b>2.793.409,52</b>	<b>2.964.645,51</b>	<b>3.146.378,28</b>	<b>3.339.251,27</b>	<b>12.243.684,58</b>	
391	Pat. Historico Artístico e Arqueológico	549.499,75	583.184,08	618.933,26	656.873,87	2.408.490,96	
392	Difusão Cultural	1.632.925,73	1.733.024,07	1.839.258,45	1.952.004,99	7.157.213,24	
695	Turismo	610.984,04	648.437,36	688.186,57	730.372,41	2.677.980,38	
15	Urbanismo	<b>10.383.478,51</b>	<b>11.019.985,73</b>	<b>11.695.510,86</b>	<b>12.412.445,66</b>	<b>45.511.420,76</b>	
451	Infra - Estrutura Urbana	5.200.863,00	5.519.675,90	5.858.032,03	6.217.129,39	22.795.700,32	
452	Serviços Urbanos	4.303.006,89	4.566.781,21	4.846.724,90	5.143.829,13	18.860.342,13	
512	Saneamento Básico Urbano	544.702,67	578.092,94	613.630,04	651.139,43	2.387.465,08	
752	Energia Elétrica	334.905,95	355.435,68	377.223,89	400.347,71	1.467.913,23	
16	Habitação	<b>998.615,38</b>	<b>1.059.830,50</b>	<b>1.124.798,11</b>	<b>1.193.748,23</b>	<b>4.376.992,22</b>	
482	Habitação Urbana	998.615,38	1.059.830,50	1.124.798,11	1.193.748,23	4.376.992,22	
17	Saneamento	<b>1.155.530,17</b>	<b>1.226.364,17</b>	<b>1.301.540,29</b>	<b>1.381.324,72</b>	<b>5.064.759,35</b>	
512	Saneamento Básico Urbano	1.155.530,17	1.226.364,17	1.301.540,29	1.381.324,72	5.064.759,35	
18	Gestão Ambiental	<b>771.767,08</b>	<b>710.414,75</b>	<b>741.329,78</b>	<b>744.860,89</b>	<b>2.968.372,50</b>	
122	Administração Geral	34.606,51	24.923,61	24.923,61	24.923,61	109.377,34	
128	Form.de Recursos Humanos	27.325,00	27.325,00	27.325,00	27.325,00	109.300,00	
334	Fomento ao Trabalho	1.788,40	419,40	419,40	419,40	3.046,60	
541	Preservação e Conservação Ambiental	576.717,97	538.929,54	564.250,57	573.375,68	2.253.273,76	

Anexo IV - Resumo das Ações por Função/Subfunção

Código	Denominação	Desembolso					TOTAL
		2014	2015	2016	2017		
542	Controle Ambiental	131.329,20	118.817,20	124.411,20	118.817,20	493.374,80	
20	Agricultura	791.119,55	839.615,17	891.083,58	945.707,00	3.467.525,30	
605	Abastecimento	791.119,55	839.615,17	891.083,58	945.707,00	3.467.525,30	
23	Comércio e Serviços	263.740,48	279.907,77	297.066,12	315.276,27	1.155.990,64	
695	Turismo	263.740,48	279.907,77	297.066,12	315.276,27	1.155.990,64	
26	Transporte	2.655.863,41	2.541.844,11	2.949.327,15	2.598.807,93	10.745.842,60	
782	Transporte Rodoviário	2.655.863,41	2.541.844,11	2.949.327,15	2.598.807,93	10.745.842,60	
27	Desporto e Lazer	886.382,64	1.326.203,29	1.168.464,94	1.813.317,23	5.194.368,10	
811	Desporto de Rendimento	206.780,00	606.780,00	406.780,00	1.006.780,00	2.227.120,00	
812	Desporto Comunitário	30.000,00	30.000,00	30.000,00	30.000,00	120.000,00	
813	Lazer	649.602,64	689.423,29	731.684,94	776.537,23	2.847.248,10	
28	Encargos Especiais	1.485.959,29	1.577.048,59	1.673.721,67	1.776.320,81	6.513.050,36	
841	Refinanciamento de Dívida Interna	1.485.959,29	1.577.048,59	1.673.721,67	1.776.320,81	6.513.050,36	
<b>TOTAL</b>		<b>100.944.628,53</b>	<b>107.132.534,28</b>	<b>113.699.758,69</b>	<b>120.669.553,94</b>	<b>442.446.475,44</b>	



ESTADO DE ALAGOAS  
PREFEITURA MUNICIPAL DE PILAR  
Praça Floriano Peixoto, S/N – Centro, CNPJ 12.200.150/0001-28


## RELATÓRIO CIRCUNSTANCIAL

Os dados deste relatório foram extraídos do documento "Subsídio para elaboração dos PPAs Municipais" gentilmente cedidos nas capacitações realizadas pelo Governo do Estado de Alagoas através da SEPLANDE – Secretaria Estadual de Planejamento, e serve apenas como parâmetro para elaboração das políticas, programas e estratégias do PPA de Pilar.

### Aspectos Demográficos

#### Demografia

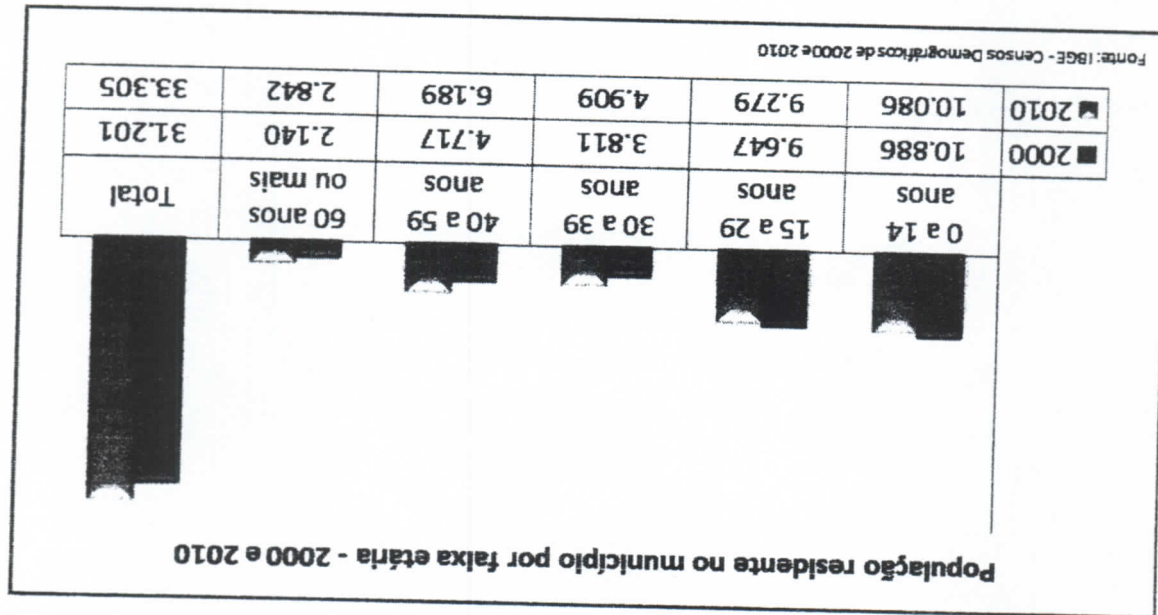
A população do município ampliou, entre os Censos Demográficos de 2000 e 2010, a taxa de 0,67% ao ano, passando de 31.157 para 33.305 habitantes. Essa taxa foi inferior àquela registrada no Estado, que ficou em 1,02% ao ano e inferior à cifra de 1,08% ao ano da Região Nordeste.



A taxa de urbanização apresentou alteração no mesmo período. A população urbana em 2000 representava 90,28% e em 2010 a passou a representar 95,48% do total.

A estrutura demográfica também apresentou mudanças no município. Entre 2000 e 2010 foi verificada ampliação da população idosa que cresceu 2,9% em média ao ano. Em 2000, este grupo representava 6,9% da população, já em 2010 detinha 8,5% do total da população municipal.

O segmento etário de 0 a 14 anos registrou crescimento negativo entre 2000 e 2010, com média de -0,8% ao ano. Crianças e jovens detinham 34,9% do contingente populacional em 2000, o que correspondia a 10.886 habitantes. Em 2010, a participação deste grupo reduziu para 30,3% da população, totalizando 10.086 habitantes.



A população residente no município na faixa etária de 15 a 59 anos exibiu crescimento populacional (em média 1,15% ao ano), passando de 18.175 habitantes em 2000 para 20.377 em 2010. Em 2010, este grupo representava 61,2% da população do município.


### Aspectos econômicos

### Produção Econômica

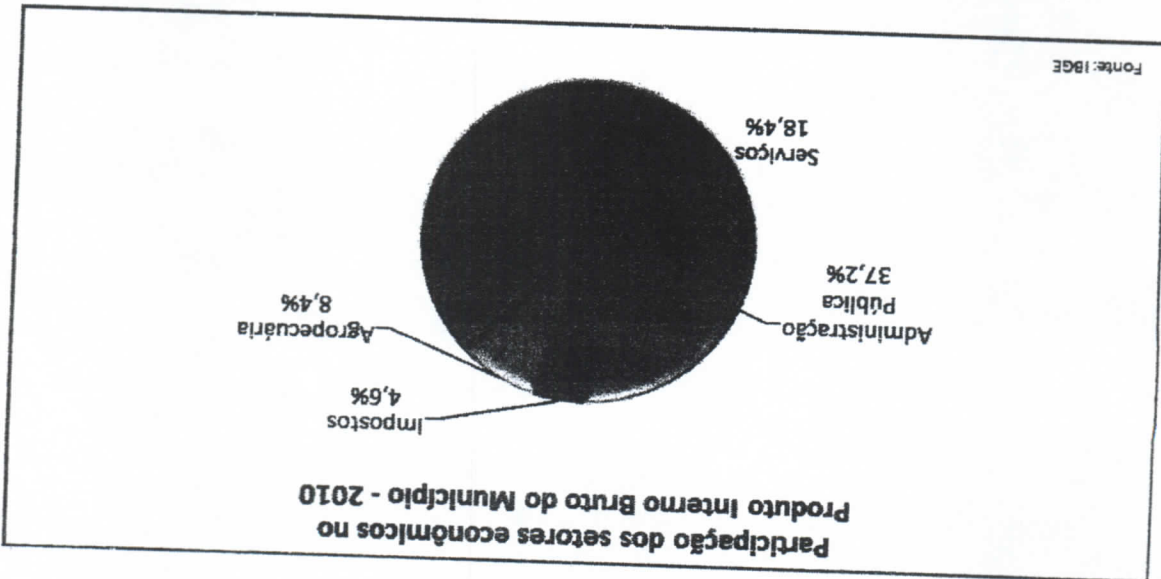
Entre 2005 e 2010, segundo o IBGE, o Produto Interno Bruto (PIB) do município cresceu 10,6%, passando de R\$ 157,5 milhões para R\$ 174,1 milhões. O crescimento percentual foi inferior ao verificado no Estado, que foi de 50,2%. A participação do PIB do município na composição do PIB estadual diminuiu de 1,11% para 0,82% no período de 2005 a 2010.

Quando analisamos os aspectos econômicos do município, é importante levar em consideração, dentre outros fatores, a sua capacidade de geração de renda através de atividades nas áreas da pecuária e agricultura. No caso da pecuária, dados coletados da Pesquisa Agrícola Municipal do IBGE, referentes a 2011, apontam que as 5 (cinco) principais culturas de rebanho local são as indicadas no gráfico abaixo:

### Produção Agropecuária

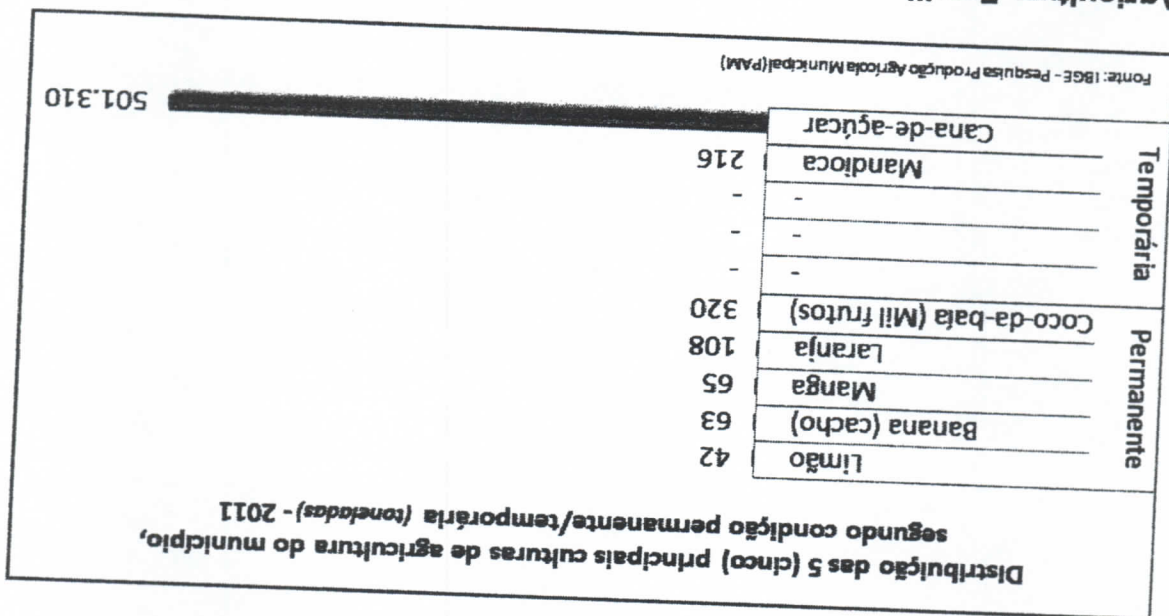


A estrutura econômica municipal demonstrava participação expressiva do setor de Serviços, o qual respondia por 58,0% do PIB municipal. Cabe destacar o setor secundário ou industrial, cuja participação no PIB era de 26,8% em 2010, contra 49,8% em 2005. Variação essa similar à verificada no Estado, em que a participação industrial decresceu de 49,8% em 2005 para 18,5% em 2010.

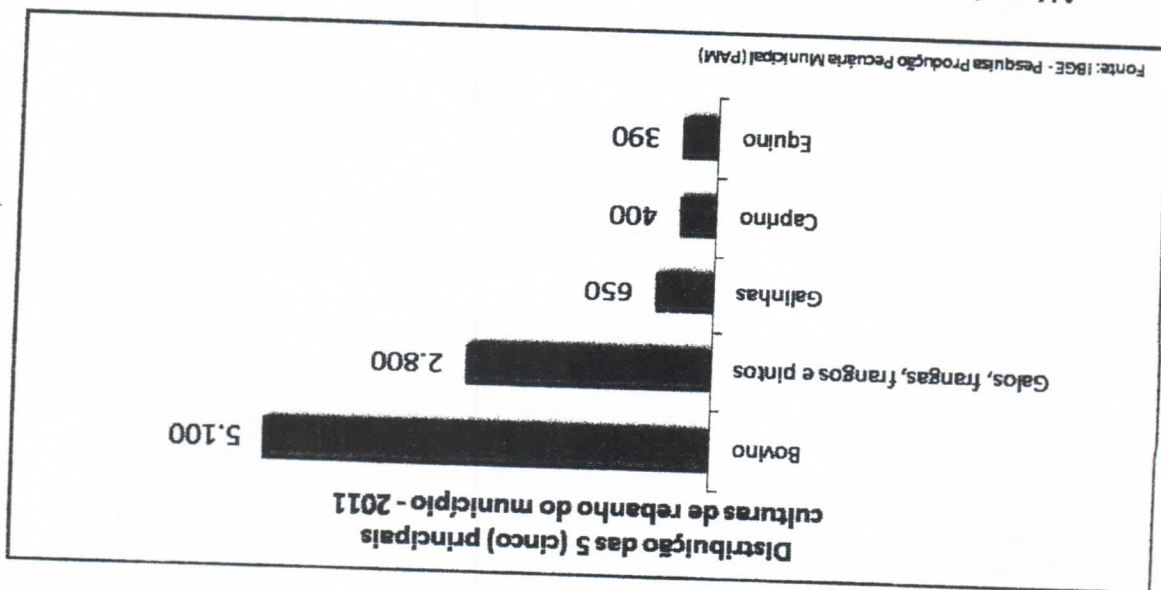


O município possuía 08 agricultores familiares em 2006, que correspondia a 21% dos seus produtores. Esses agricultores familiares acessavam a 02% da área, ocupavam 06% da mão-de-obra do setor e participavam com 11% do valor da produção agropecuária municipal. Atualmente, temos 106 agricultores familiares cadastrados com DAP (Declaração de Aptidão ao Pronaf) neste município. A tabela abaixo apresenta esses dados relativos também ao seu Estado e ao Brasil:

### Agricultura Familiar



Além do campo da pecuária, a supracitada pesquisa também fornece dados acerca da área de agricultura local. Neste caso, foram coletados dados acerca das 5 (cinco) principais culturas de agricultura do município, divididas entre aquelas permanentes e aquelas temporárias, conforme demonstrado no gráfico que segue:

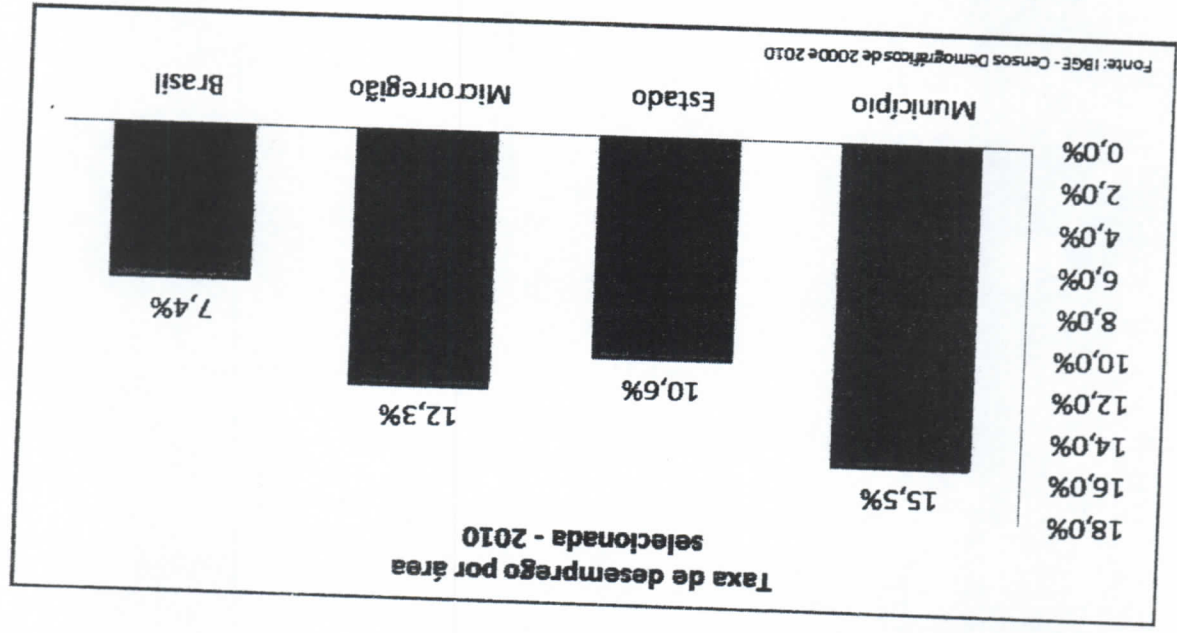


Quantidade de agricultores cadastrados com DAP (Declaração de Aptidão ao Pronaf)  
 Estado  
 111.725  
 Fonte: Ministério do Desenvolvimento Agrário

**Mercado de trabalho**

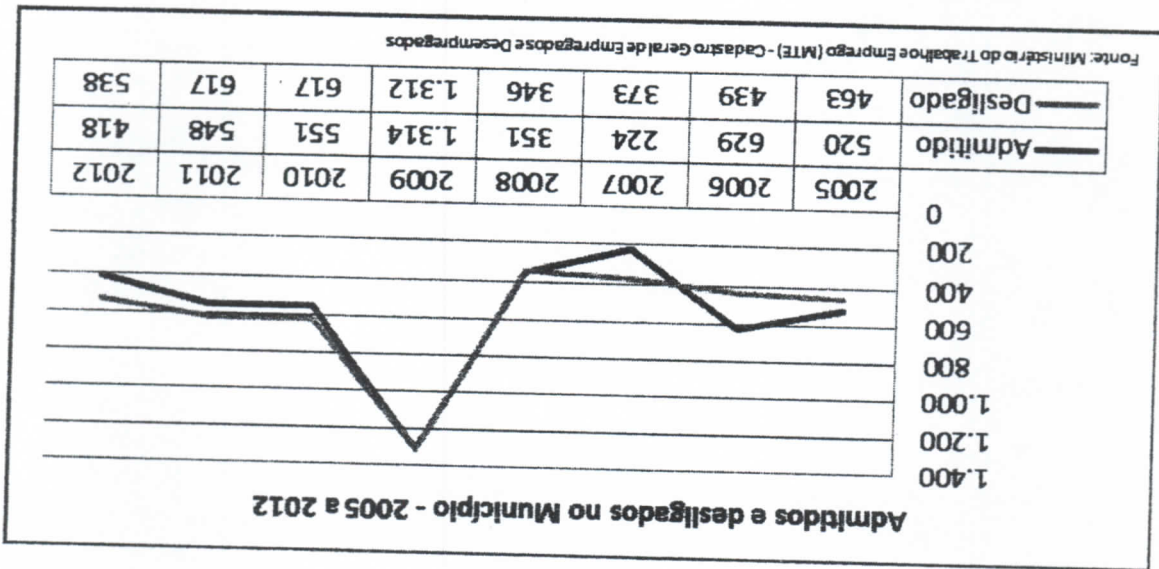
Conforme dados do último Censo Demográfico, o município, em agosto de 2010, possuía 11.429 pessoas com 10 anos ou mais de idade economicamente ativas, sendo que 9.640 estavam ocupadas e 1.789 desocupadas. A taxa de participação ficou em 42,6% e a taxa de desocupação municipal foi de 15,7%.

No tocante à taxa de desemprego, o gráfico abaixo fornece indicativos de maneira comparativa:

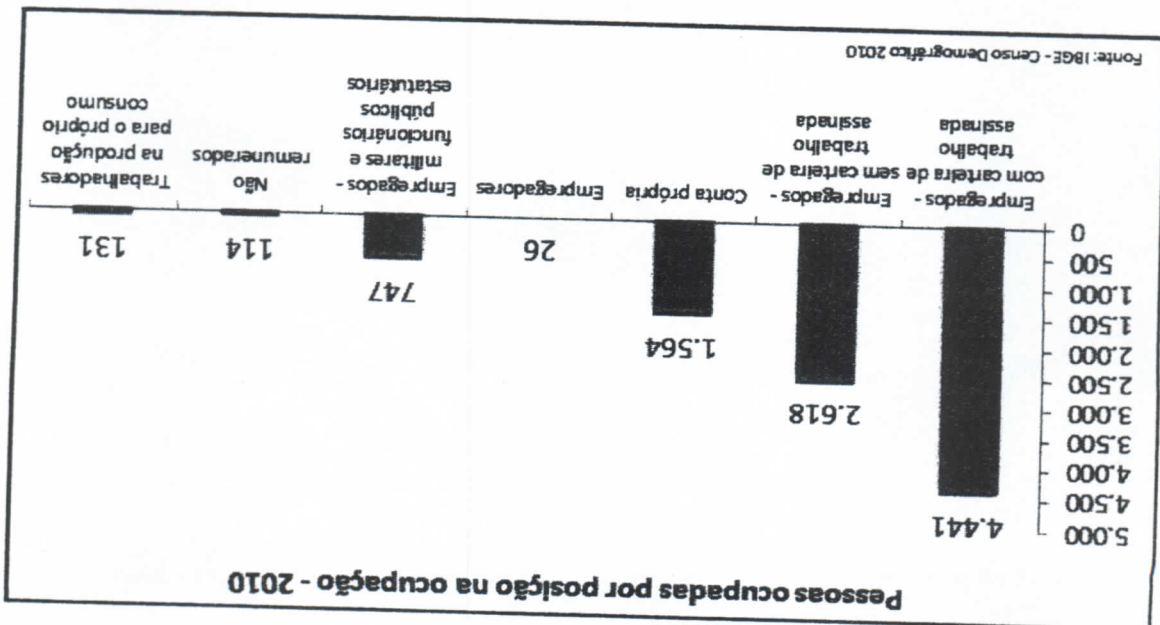


A distribuição das pessoas ocupadas por posição na ocupação mostra que 46,1% tinham carteira assinada, 27,2% não tinham carteira assinada, 16,2% atuam por conta própria e 0,3% de empregadores. Servidores públicos representavam 7,7% do total ocupado e trabalhadores sem rendimentos e na produção para o próprio consumo representavam 2,5% dos ocupados.

O mercado de trabalho formal em 2010 totalizava 3.530 postos, 50,6% a mais em relação a 2004. O desempenho do município ficou acima da média verificada para o Estado, que cresceu 35,9% no mesmo período.



Das pessoas ocupadas, 2,9% não tinham rendimentos e 65,4% ganhavam até um salário mínimo por mês. O valor do rendimento médio mensal das pessoas ocupadas era de R\$ 632,93. Entre os homens, o rendimento era de R\$ 760,16 e entre as mulheres de R\$ 507,26, apontando uma diferença de 49,86% maior para os homens. Segundo dados do Ministério do Trabalho e Emprego, o mercado de trabalho formal do município apresentou, por quatro anos, saldo positivo na geração de novas ocupações entre 2005 e 2012. O número de vagas perdidas neste período foi de 150. No último ano, as admissões registraram 418 contratações, contra 538 demissões.





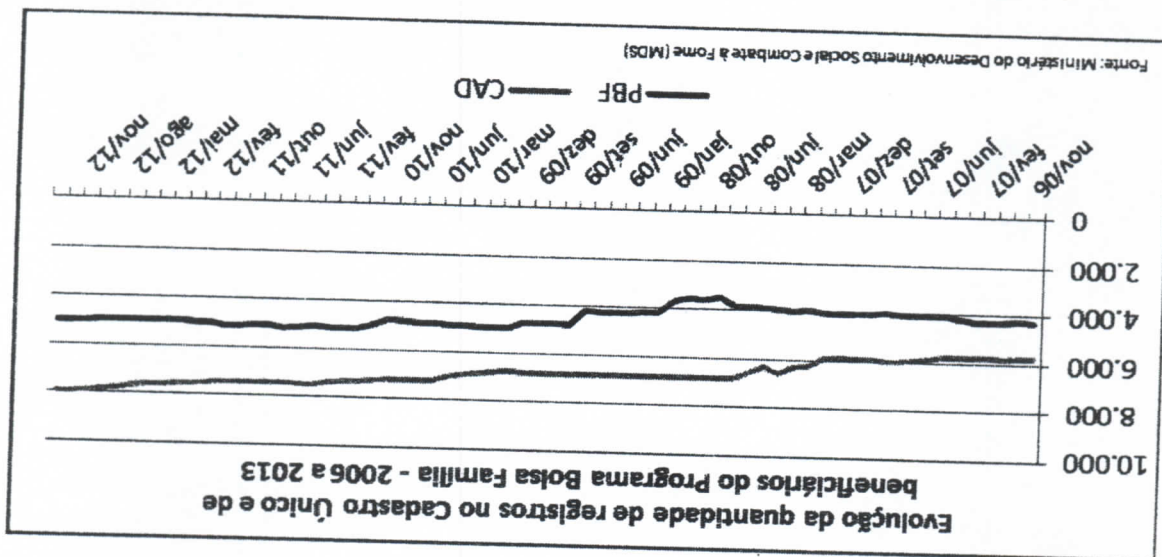
## Aspectos Sociais

### Pobreza e Transferência de Renda

Conforme dados do último Censo Demográfico, no município, em agosto de 2010, a população total era de 33.305 residentes, dos quais 6.009 se encontravam em situação de extrema pobreza, ou seja, com renda domiciliar *per capita* abaixo de R\$ 70,00. Isso significa que 18,0% da população municipal vivia nessa situação. Do total de extremamente pobres, 84 (1,4%) vivem no meio rural e 5.925 (98,6%) no meio urbano.

No acompanhamento do Plano Brasil Sem Miséria, o Ministério do Desenvolvimento Social e Combate à Fome (MDS) utiliza as informações do Cadastro Único para Programas Sociais do Governo Federal. Ele provê dados individualizados, atualizados no máximo a cada dois anos, sobre os brasileiros com renda familiar de até meio salário mínimo *per capita*, permitindo saber quem são, onde moram, o perfil de cada um dos membros das famílias e as características dos seus domicílios.

De acordo com os registros de fevereiro de 2013 do Cadastro Único e com a folha de pagamentos de março de 2013 do Programa Bolsa Família, o município conta com 7.963 famílias registradas no Cadastro Único e 4.713 famílias beneficiárias do Programa Bolsa Família (59,19% do total de cadastrados). O gráfico mostra a evolução desses cadastros para o seu município:




O município apresenta uma cobertura cadastral que supera as estimativas oficiais, de maneira que a gestão municipal do Cadastro Único deve concentrar esforços na qualificação das informações registradas e na atualização dos dados familiares. Com isso, o município poderá abrir espaço para incluir no Bolsa Família as famílias em extrema pobreza já cadastradas que ainda não recebem os benefícios.

De junho de 2011 a fevereiro de 2013, o município inscreveu no Cadastro Único e incluiu no Programa Bolsa Família 451 famílias em situação de extrema pobreza. Todas terão deixado essa condição em março, quando a

complementação que acaba com a miséria no universo do Bolsa Família alcançará a totalidade das famílias beneficiárias do programa.

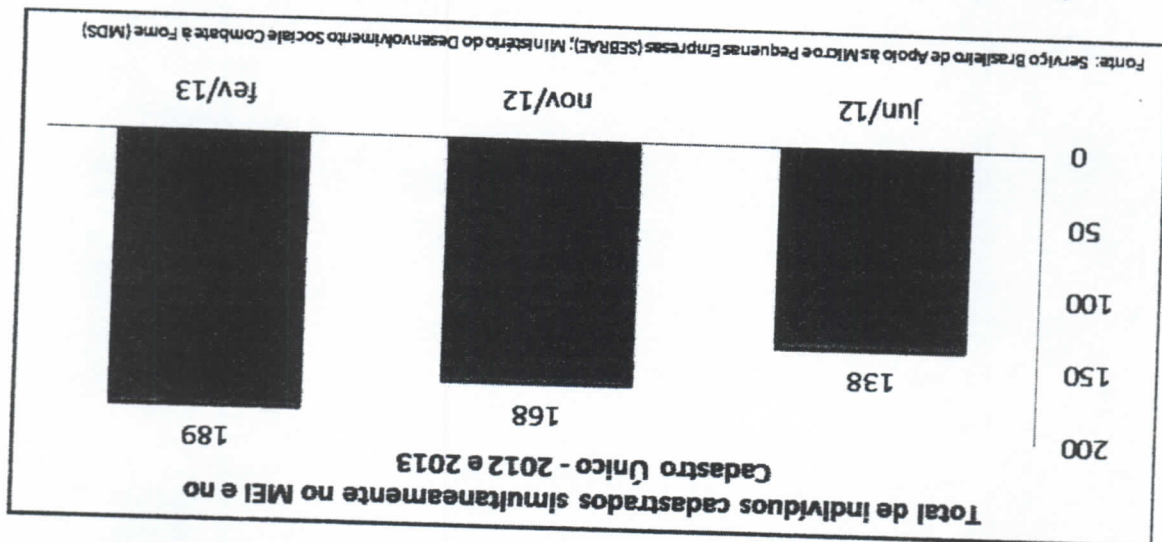
### Assistência Social

Os atendimentos realizados no âmbito da rede sócio assistencial também são importantes elementos para o diagnóstico do perfil social do seu município. O Benefício de Prestação Continuada (BPC) constitui uma das mais importantes ferramentas de distribuição de renda no âmbito da assistência social, tendo sido instituído ainda na Constituição Federal de 1988. No seu município, o gráfico abaixo confere informações acerca da quantidade de beneficiários de BPC considerando o período de 2004 a 2013, por tipo de beneficiário:



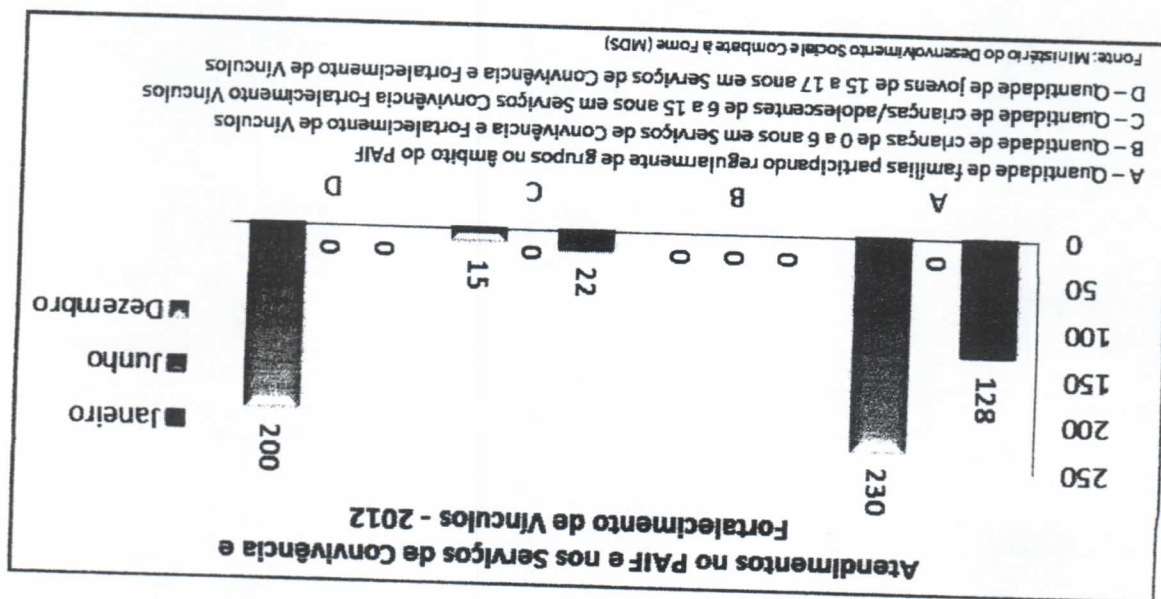
Além do BPC, a Assistência Social desenvolve diversos tipos de programas, ações e atendimentos, especialmente considerando seus espaços institucionais, como é o caso dos Centros de Referência da Assistência Social (CRAS) e o Programa de Atenção Integral à Família (PAIF). O gráfico abaixo apresenta os principais indicadores de atendimento nesse âmbito, considerando os dados coletados no Censo SUAS do MDS para o ano de 2012:

Quando consideramos os indivíduos cadastrados simultaneamente no Cadastro Único e no programa MEI, foi possível observar, para o seu município, as 5 (cinco) principais atividades econômicas por eles desenvolvidas, conforme demonstrado no gráfico abaixo:

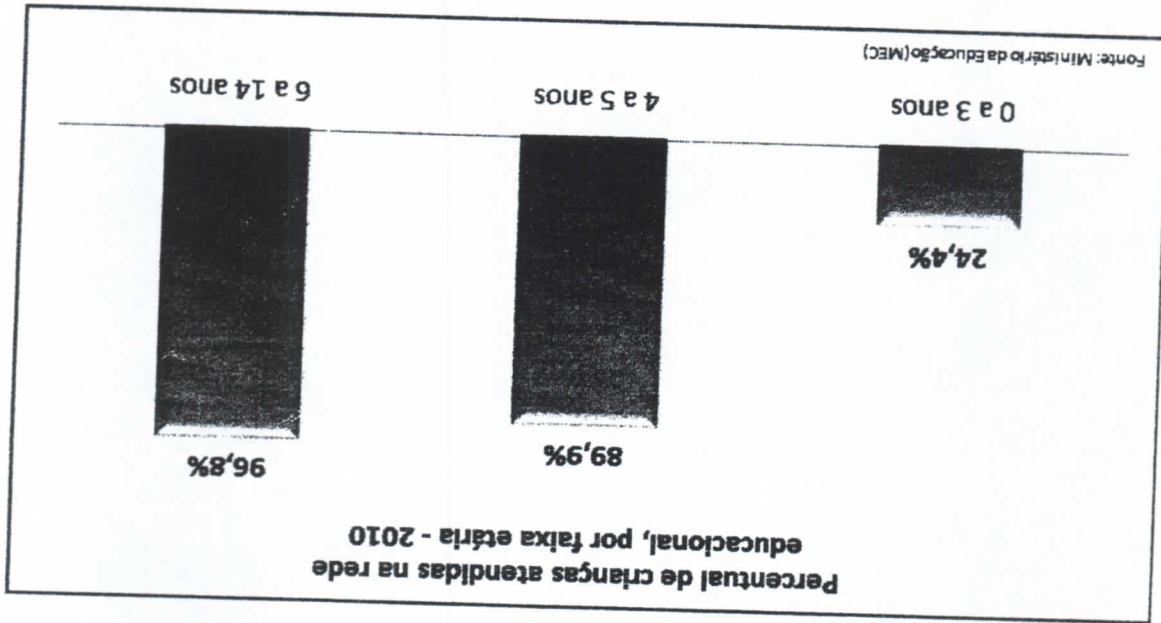


Além dos aspectos de cadastramento no Cadastro Único, no Bolsa Família e de atendimento sócio assistencial, é importante analisar, também, o perfil ocupacional dos indivíduos que fazem parte desse conjunto. Para isso, foram analisados os dados mais atualizados do programa de Microempreendedores Individuais (MEI). Em fevereiro de 2013, o município contava com 351 pessoas cadastradas como MEI. Desse total, foi possível encontrar, também, indivíduos cadastrados simultaneamente no Cadastro Único. O gráfico abaixo mostra a evolução do total destes indivíduos, que estão cadastrados tanto no Cadastro Único, quanto no MEI, para os meses de junho de 2012, novembro de 2012 e fevereiro de 2013:

### Inclusão Produtiva




Além dos dados situacionais de percentual de atendimento escolar do ano de 2010, foram calculadas, também, metas de atendimento para os próximos anos relativos ao seu município. A tabela abaixo apresenta essas metas:



Conforme dados do último Censo Demográfico, no município, em agosto de 2010, a taxa de analfabetismo das pessoas de 10 anos ou mais era de 22,7%. Na área urbana, a taxa era de 22,4% e na zona rural era de 28,3%. Entre adolescentes de 10 a 14 anos, a taxa de analfabetismo era de 11,1%. No que concerne à taxa de atendimento da rede educacional do município, os dados do Censo foram calculados por faixa etária, conforme se observa no gráfico abaixo:

## Educação

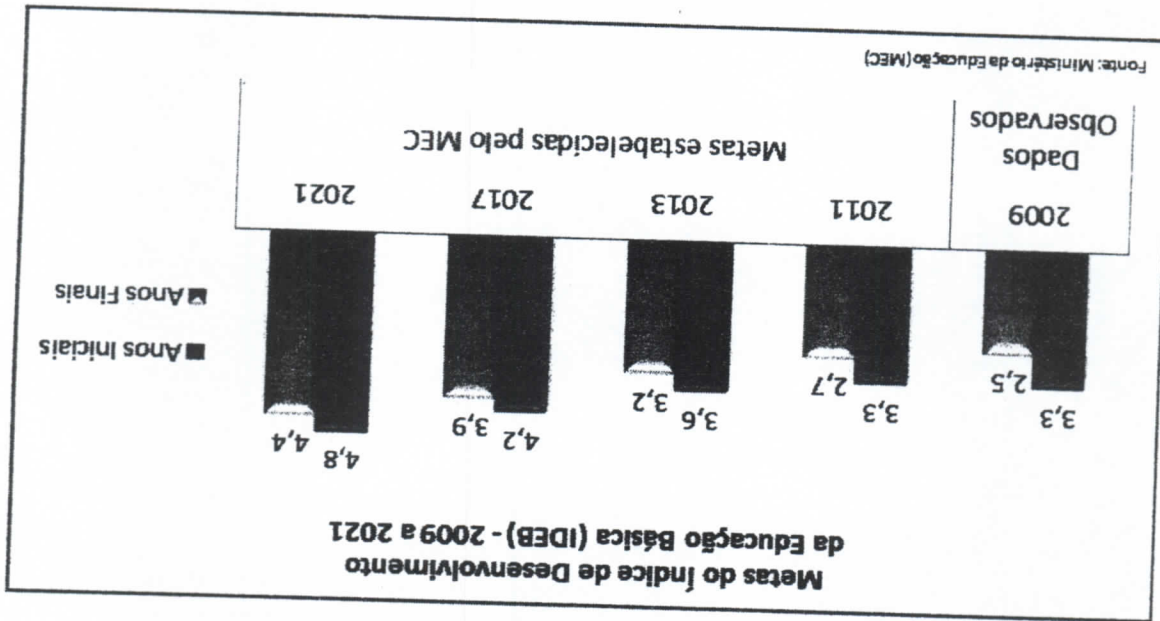


**Metas de atendimento de crianças na rede educacional – 2012 a 2020**

Fonte: Ministério da Educação (MEC)

Ano	0 a 3 anos	4 a 5 anos	6 a 14 anos
2012	29,0%	95,2%	97,5%
2016	39,5%	99,0%	98,4%
2020	51,0%	99,0%	99,0%

Além das metas de atendimento, foram calculadas, também, metas para o Índice de Desenvolvimento da Educação Básica (IDEB), conforme se observa no gráfico abaixo:

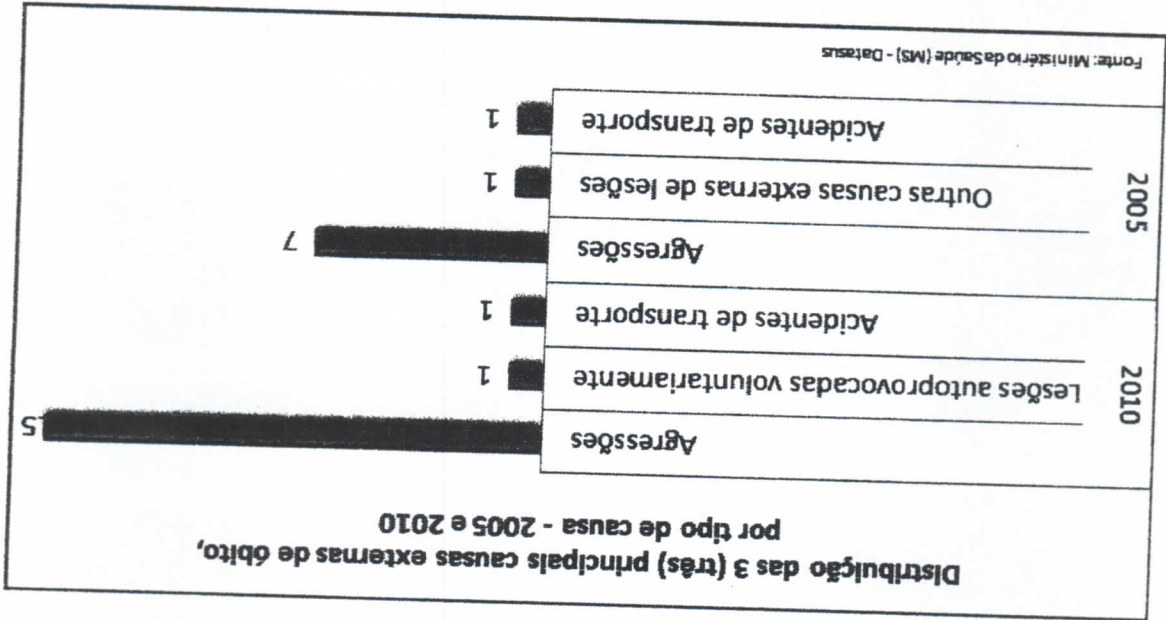


## Saúde

Os dados do Ministério da Saúde são importantes para diagnosticar a situação da área no seu município. No tocante à mortalidade infantil, o número de óbitos infantis foi de 10 crianças, ao passo que no Estado o número de óbitos infantis foi de 842 crianças e a taxa de mortalidade infantil foi de 15,54 crianças a cada mil nascimentos.

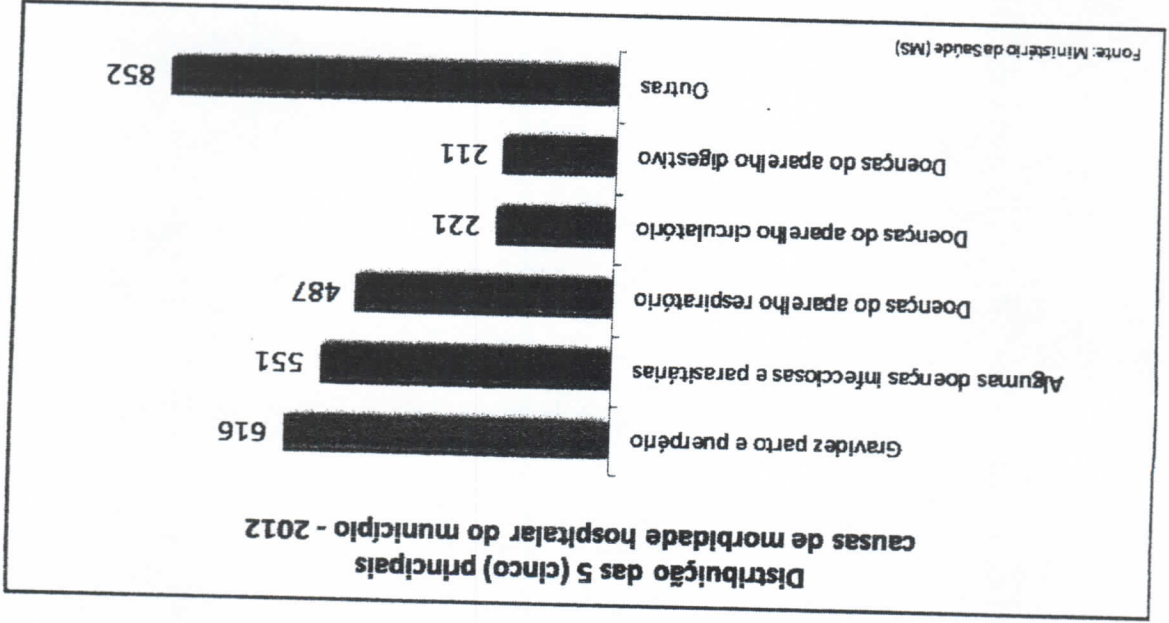
No que concerne à morbidade hospitalar, as 5 (cinco) principais causas de internação são as listadas no gráfico abaixo:

Por fim, é importante ressaltar as condições de saneamento e serviços correlatos do município, que interferem nas condições de saúde da população. Dados do Censo Demográfico de 2010 revelaram que na área rural do seu município, a coleta de lixo atendia 68,3% dos domicílios. Quanto à cobertura da




Quando analisamos de maneira mais detida essas informações, notamos que as causas de morte variam por município. No município, as 3 (três) principais causas externas de óbito dos indivíduos na faixa etária de 15 a 29 anos são, de acordo com dados do Ministério da Saúde, as que seguem no gráfico abaixo, tomando por base os anos de 2005 e 2010:

Além da morbidade hospitalar, é importante, também, assinalar as principais causas externas de óbito relatadas pelo município. De acordo com o Censo Demográfico 2010, o total da população de 15 a 29 anos era de 9.279 indivíduos, sendo que 46 faleceram em função de eventos e/ou causas externas.



rede de abastecimento de água, o acesso nessa área estava em 90,5% dos domicílios particulares permanentes e 2,6% das residências dispunham de esgotamento sanitário adequado. No caso da área urbana, o gráfico abaixo fornece a distribuição desses serviços para os domicílios particulares permanentes:



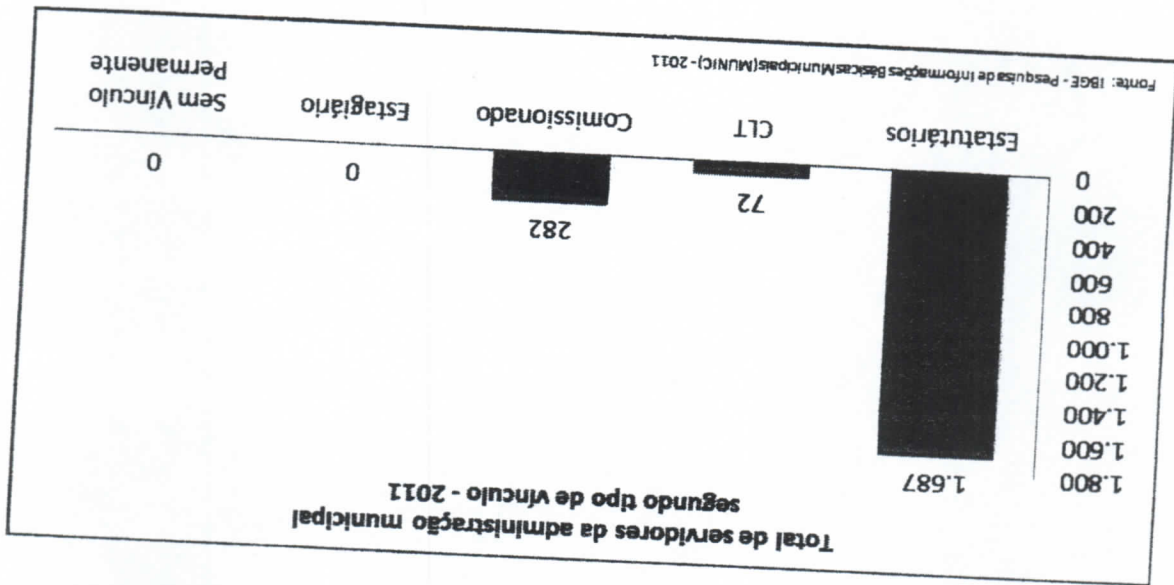
### Aspectos de Gestão Municipal

#### Finanças públicas

A receita orçamentária do município passou de R\$ 29,8 milhões em 2005 para R\$ 59,9 milhões em 2011, o que retrata uma alta de 101,1% no período ou 19,08% ao ano.

A proporção das receitas próprias, ou seja, geradas a partir das atividades econômicas do município, em relação à receita orçamentária total, passou de 5,18% em 2005 para 8,77% em 2011, e quando se analisa todos os municípios juntos do estado, a proporção aumentou de 12,15% para 12,76%.

A dependência em relação ao Fundo de Participação dos Municípios (FPM) diminuiu no município, passando de 27,55% da receita orçamentária em 2005 para 20,70% em 2011. Essa dependência foi inferior àquela registrada para todos os municípios do Estado, que ficou em 32,08% em 2011.



A Administração Municipal conta com 2.041 servidores, entre os quais 82,7% são estatutários. Entre 2009 e 2010 o município realizou concurso público.

### Recursos Humanos

As despesas com educação, saúde, urbanismo, assistência social e assistência social, as despesas alcançaram 9,43% do orçamento total, valor esse superior à média de todos os municípios do estado, de 4,06%.

